



  
**UNIÃO das  
FREGUESIAS de  
SETÚBAL**

---

# **RELATÓRIO DE GESTÃO E PRESTAÇÃO DE CONTAS DE 2018**

UNIÃO DAS FREGUESIAS DE SETÚBAL

---

Setúbal  
03/04/2019  
*[Signature]*

## ÍNDICE GERAL

Apresentação .....	4
Caraterização da entidade .....	5
Execução orçamental .....	6
Orçamento da receita .....	9
Orçamento da despesa .....	15
Rácios orçamentais e financeiros .....	28
Prestação de Contas .....	31

## ÍNDICE QUADROS

Quadro 1 – Mapa resumo dos fluxos de caixa de 2018 .....	6
Quadro 2 – Execução orçamental da receita no ano de 2018 .....	7
Quadro 3 – Execução orçamental da despesa ano de 2018 .....	8
Quadro 4 – Evolução das receitas (2015-2018) .....	10
Quadro 5 – Estrutura da receita do ano 2018 .....	11
Quadro 6 – Evolução das transferências correntes do Estado (2015-2018) ....	13
Quadro 7 – Evolução das receitas próprias (2015-2018) .....	14
Quadro 8 – Evolução das despesas (2015-2018) .....	16
Quadro 9 – Estrutura das despesas do ano 2018 .....	17
Quadro 10 – Evolução das despesas com o pessoal (2015-2018) .....	19
Quadro 11 – Estrutura de aquisição de serviços .....	24
Quadro 12 – Estrutura das transferências correntes .....	25
Quadro 13 – Grau de cobertura total da receita total .....	29



## ÍNDICE GERAL

Apresentação .....	4
Caraterização da entidade .....	5
Execução orçamental .....	6
Orçamento da receita .....	9
Orçamento da despesa .....	15
Rácios orçamentais e financeiros .....	28
Prestação de Contas .....	31

## ÍNDICE QUADROS

Quadro 1 – Mapa resumo dos fluxos de caixa de 2018 .....	6
Quadro 2 – Execução orçamental da receita no ano de 2018 .....	7
Quadro 3 – Execução orçamental da despesa ano de 2018 .....	8
Quadro 4 – Evolução das receitas (2015-2018) .....	10
Quadro 5 – Estrutura da receita do ano 2018 .....	11
Quadro 6 – Evolução das transferências correntes do Estado (2015-2018) ....	13
Quadro 7 – Evolução das receitas próprias (2015-2018) .....	14
Quadro 8 – Evolução das despesas (2015-2018) .....	16
Quadro 9 – Estrutura das despesas do ano 2018 .....	17
Quadro 10 – Evolução das despesas com o pessoal (2015-2018) .....	19
Quadro 11 – Estrutura de aquisição de serviços .....	24
Quadro 12 – Estrutura das transferências correntes .....	25
Quadro 13 – Grau de cobertura total da receita total .....	29

Quadro 14 – Grau de cobertura global da receita corrente .....	29
Quadro 15 – Grau de cobertura do Fundo de Financiamento de Freguesias nas despesas com o pessoal .....	29
Quadro 16 – Relação entre as receitas e despesas correntes e de capital .....	30

## ÍNDICE GRÁFICOS

Gráfico 1 – Evolução das receitas (2015-2018) .....	10
Gráfico 2 – Estrutura da receita cobrada correntes de 2018 .....	12
Gráfico 3 – Evolução das receitas próprias (2015-2018) .....	14
Gráfico 4 – Evolução das despesas (2015-2018) .....	16
Gráfico 5 – Estrutura das despesas do ano 2018 .....	17
Gráfico 6 – Estrutura das despesas correntes em 2018 .....	18
Gráfico 7 – Evolução das despesas com o pessoal (2015-2018) .....	20
Gráfico 8 – Estrutura das despesas com o pessoal .....	20
Gráfico 9 – Estrutura da aquisição de bens .....	22
Gráfico 10 – Estrutura das transferências correntes .....	26
Gráfico 11 – Estrutura das despesas de capital .....	27



# RELATÓRIO DE GESTÃO E PRESTAÇÃO DE CONTAS DE 2018

## APRESENTAÇÃO

Nos termos do disposto no artigo 16º nº 1 alínea e) da Lei nº 75/2013, de 12 de setembro, foram elaborados os documentos de prestação de contas, relativos ao exercício de 2018, tendo em vista a sua apreciação e votação pelo órgão deliberativo, o controlo jurisdicional da competência do Tribunal de Contas e controlo administrativo da verificação da legalidade por parte dos órgãos da tutela.

Os documentos da Prestação de Contas, para além de serem os meios de verificação legal das contas a que estão legalmente sujeitos os Órgãos Executivos, pretendem também avaliar o nível de execução da atividade da autarquia consignada nos documentos previsionais: Opções do Plano (Plano Plurianual de Investimentos – PPI) e Orçamento.

No Relatório de Gestão pretende-se ainda salientar e avaliar os aspetos mais relevantes da atividade desenvolvida pela Freguesia durante o ano de 2018, reportada aos Objetivos, Projetos e Ações consignadas nas Opções do Plano.

Optámos por uma apresentação do Relatório e Contas com conteúdos claros, objetivos, transparentes e uma estrutura simples e, por isso, perceptível para todos quantos se interessam por analisar estes elementos de gestão autárquica e que muito têm que ver com a qualidade de vida que queremos proporcionar a todos os habitantes desta Freguesia.

Pareceu-nos também correto dotar, em termos genéricos, e sempre que possível, um mecanismo de análise comparativa de dados, reportada ao último quadriénio, para aferirmos a condição orçamental e económica/financeira da Freguesia, bem como perceber as principais linhas evolutivas dos itens em análise.

## CARATERIZAÇÃO DA ENTIDADE

De acordo com o ponto 8.1 do POCAL a seguinte caracterização da entidade é de apresentação obrigatória:

## DENOMINAÇÃO E ENDEREÇO POSTAL

A União de Freguesias de Setúbal tem a sua sede na Rua do Mormugão, Nº 40, 2900-504 Setúbal.

## ENDEREÇO DE CORREIO ELETRÓNICO E SITIO NA INTERNET

O e-mail que permite comunicar com a Junta de Freguesia é o [geral@uf-setubal.pt](mailto:geral@uf-setubal.pt) e o sitio da internet é [www.uf-setubal.pt](http://www.uf-setubal.pt).

## NÚMERO DE IDENTIFICAÇÃO DE PESSOA COLETIVA (NIPC)

O número de identificação de pessoa coletiva é 510 840 175.

## CLASSIFICAÇÃO PORTUGUESA DE ATIVIDADES ECONÓMICAS

É uma pessoa coletiva de direito público, cujo o código da atividade económica é 84113 – Administração Local.

## BREVE DESCRIÇÃO

A União das Freguesias de Setúbal foi criada em 2013 no âmbito de uma reorganização administrativa que levou à fusão das freguesias de Nossa Senhora da Anunciada, Santa Maria da Graça e São Julião, tendo passado a ter efeitos práticos no concelho após as eleições autárquicas de 29 de setembro do mesmo ano.

Com uma área territorial de 36,76 km<sup>2</sup> e mais de 38 mil habitantes, a União das Freguesias de Setúbal reúne as áreas do concelho há mais tempo habitadas.

## EXECUÇÃO ORÇAMENTAL

A análise da execução orçamental das receitas e das despesas para o exercício em apresentação, permite-nos acompanhar, de forma sintética, todo o processo de criação de receitas e de realização de despesas.

Em termos de execução orçamental foi atingida uma taxa de 93,55% na receita e de 92,73% na despesa, correspondendo a €1.630.470,40 (Um milhão, seiscentos e trinta mil, quatrocentos e setenta euros e quarenta cêntimos) e €1.616.168,31 (Um milhão, seiscentos e dezasseis mil, cento e sessenta e oito euros e trinta e um cêntimos) respetivamente, transitando para a gerência seguinte o saldo €14.302,09 (Catorze mil, trezentos e dois euros e nove cêntimos).

	(Valores em € - Euros)
Saldo da gerência anterior (Execução Orçamental de 2017)	13 069,90 €
Receitas cobradas na gerência	1 617 400,50 €
<b>SOMA</b>	<b>1 630 470,40 €</b>
Despesa efetuada na gerência	1 616 168,31 €
<b>Saldo da gerência seguinte (Execução Orçamental de 2018)</b>	<b>14 302,09 €</b>

### Quadro 1 - Mapa resumo dos fluxos de caixa de 2018

(Valores em euros)					
Recebimentos			Pagamentos		
<b>Saldo da gerência anterior</b>		32 145,31	<b>Despesas orçamentais</b>		1 616 168,31
Execução Orçamental	13 069,90		Correntes	1 511 711,35	
Operações de Tesouraria	19 075,41		Capitais	104 456,96	
<b>Receitas Orçamentais</b>		<b>1 617 400,50</b>	<b>Operações de Tesouraria</b>		<b>180 391,17</b>
Correntes	1 617 400,50		<b>Saldo para a gerência seguinte</b>		<b>25 796,53</b>
Capital	0,00		Execução Orçamental	14 302,09	
Outras Receitas	0,00		Operações de Tesouraria	11 494,44	
<b>Operações de Tesouraria</b>		<b>172 810,20</b>	<b>TOTAL</b>		<b>1 822 356,01</b>
<b>TOTAL</b>		<b>1 822 356,01</b>			



O quadro seguinte permite-nos analisar a previsão da receita e o grau de execução da mesma no ano de 2018.

#### Quadro 2 - Execução Orçamental da receita no ano de 2018

(Valores em euros)

Descrição	Previsão (a)	Execução (b)	% Execução (b) / (a)
<b>RECEITAS</b>	<b>1 742 881,82</b>	<b>1 630 470,40</b>	<b>93,55</b>
Receitas Correntes	1 729 711,92	1 617 400,50	93,51
01 Impostos Diretos	75 000,00	78 042,69	104,06
02 Impostos Indiretos	100,00	0,00	0,00
04 Taxas, multas e outras penalidades	67 018,00	27 733,77	41,38
06 Transferências correntes	1 557 843,92	1 478 297,97	94,89
07 Vendas de bens e serviços corrente	1 000,00	100,00	10,00
08 Outras receitas correntes	28 750,00	33 226,07	115,57
Receitas de Capital	100,00	0,00	0,00
10 Transferências de capital	100,00	0,00	0,00
Outras Receitas	13 069,90	13 069,90	100,00
16 Saldo da gerência anterior	13 069,90	13 069,90	100,00

Da análise da execução das receitas correntes pode-se constatar uma boa performance ao nível da rubrica dos impostos diretos, transferências correntes e das outras receitas. Estas rubricas apresentam uma taxa de execução de 104,06%, 94,89% e 115,57%, respetivamente.

Em 2018 não existiu receitas de capital.

No que se refere às outras receitas o grau de execução é de 100,00%, traduz-se essencialmente na incorporação do saldo da gerência anterior no montante €13.069,90 (Treze mil, sessenta e nove euros e noventa cêntimos).

Quadro 3 - Execução Orçamental da despesa no ano de 2018

(Valores em euros)

Descrição	Previsão (a)	Execução (b)	% Execução (b) / (a)
<b>DESPESAS</b>	<b>1 742 881,82</b>	<b>1 616 168,31</b>	<b>92,73</b>
<b>Despesas Correntes</b>	<b>1 602 165,29</b>	<b>1 511 711,35</b>	<b>94,35</b>
01 Despesas com o pessoal	961 584,12	947 345,04	98,52
02 Aquisição de bens e serviços	302 456,35	266 195,98	88,01
03 Juros e outros encargos	2 550,00	1 655,75	64,93
04 Transferências correntes	333 574,82	294 866,71	88,40
06 Outras despesas correntes	2 000,00	1 647,87	82,39
<b>Despesas de Capital</b>	<b>140 716,53</b>	<b>104 456,96</b>	<b>74,23</b>
07 Aquisição de bens de capital	140 716,53	104 456,96	74,23

De acordo com os valores apresentados no quadro acima, a execução ao nível das despesas correntes foi de 94,35% e de 74,23% nas despesas de capital.

É de salientar que a execução orçamental da rubrica das despesas com pessoal atingiu 98,52%.





UNIÃO das  
FREGUESIAS de  
**SETÚBAL**

---

## ORÇAMENTO DA RECEITA

UNIÃO DAS FREGUESIAS DE SETÚBAL

---

## ORÇAMENTO DA RECEITA

### Evolução da Receita

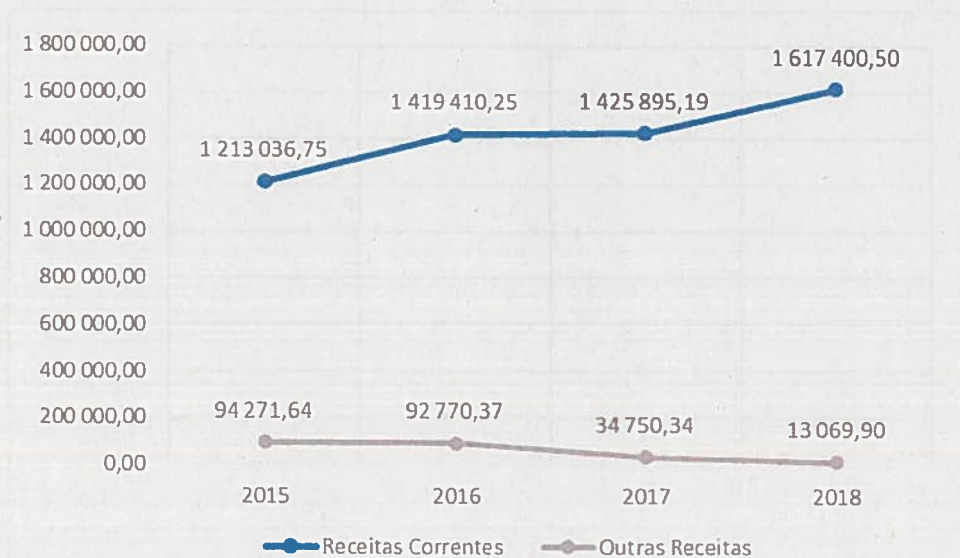
As receitas orçamentais arrecadadas pela União de Freguesias de Setúbal no ano 2018 ascenderam a €1.630.470,40 (Um milhão, seiscentos e trinta mil, quatrocentos e setenta euros e quarenta cêntimos), que se repartem em receitas correntes no valor de €1.617.400,50 (Um milhão, seiscentos e dezassete mil, oitocentos e quatrocentos euros e cinquenta cêntimos) e em outras receitas no valor de €13.069,90 (Treze mil, sessenta e nove euros e noventa cêntimos).

Em 2018 não houve receitas de capital.

Quadro 4 - Evolução das receitas (2015-2018)

(Valores em euros)				
Designação/Anos	2015	2016	2017	2018
Receitas Correntes	1 213 036,75	1 419 410,25	1 425 895,19	1 617 400,50
Outras Receitas	94 271,64	92 770,37	34 750,34	13 069,90
Receitas Totais	1 307 308,39	1 512 180,62	1 460 645,53	1 630 470,40

Gráfico 1 – Evolução das receitas (2015-2018)



Em termos absolutos, em 2018, verificou-se um aumento nas receitas totais na ordem de €169.824,87 (Cento e sessenta e nove mil, oitocentos e vinte e quatro euros e oitenta e sete cêntimos), em relação ao ano anterior.

Este aumento é explicado pelas rubricas dos impostos diretos, transferências correntes, venda de bens e serviços correntes e outras receitas. As rubricas que têm um impacto mais significativo no orçamento, são as transferências correntes devido às alterações nos protocolos com o Município de Setúbal e a rubrica de outras receitas correntes onde foi registo a verba proveniente da APSS.

### Estrutura da Receita

A estrutura da receita total vem discriminada no quadro seguinte, onde se pode constatar, desde já, que as receitas arrecadas em 2018 correspondem essencialmente às receitas correntes.

Quadro 5 - Estrutura da receita do ano 2018

(Valores em euros)		
Descrição	Valor	Peso (%)
Receitas Correntes	1 617 400,50	99,20
01 Impostos Diretos	78 042,69	4,79
02 Impostos Indiretos	0,00	0,00
04 Taxas, multas e outras penalidades	27 733,77	1,70
06 Transferências correntes	1 478 297,97	90,67
07 Vendas de bens e serviços corrente	100,00	0,01
08 Outras receitas correntes	33 226,07	2,04
Receitas de Capital	0,00	0,00
10 Transferências de capital	0,00	0,00
Outras Receitas	13 069,90	0,80
16 Saldo da gerência anterior	13 069,90	0,80
Total da Receita	1 630 470,40	100,00

Analisando agora as diversas rubricas económicas, podemos verificar:

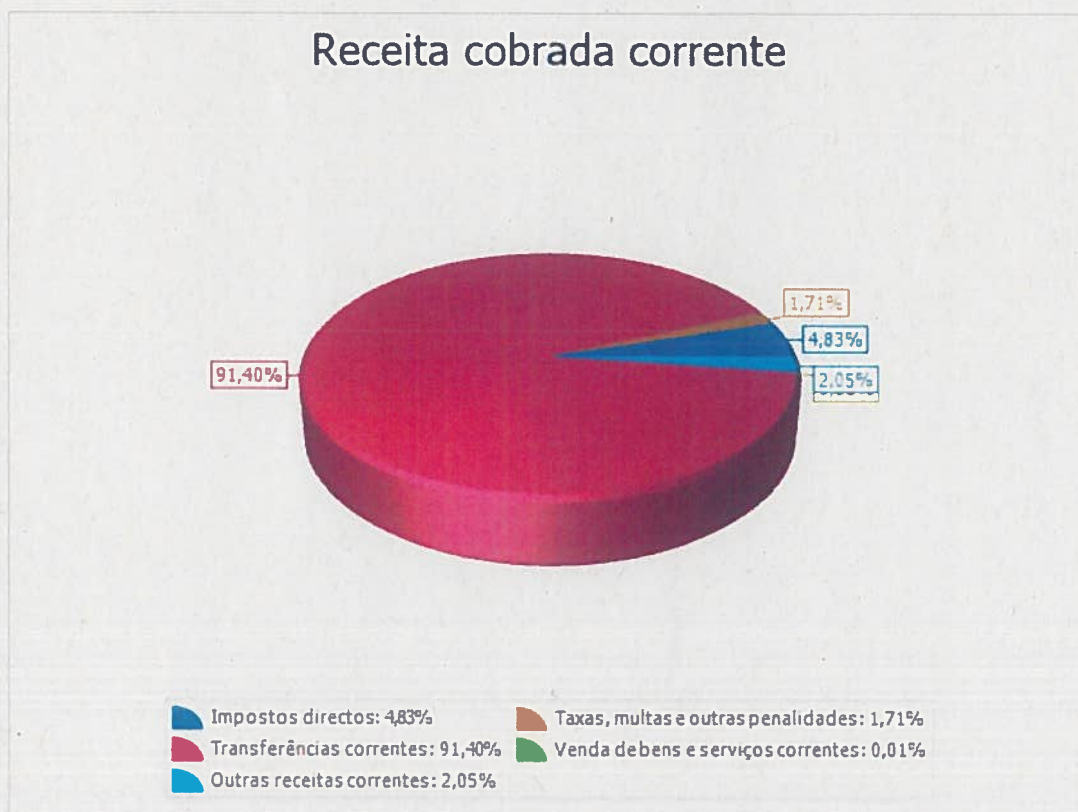


### ✓ Receitas Cobradas Correntes

As receitas cobradas correntes, pela sua natureza, têm uma função muito importante na gestão financeira da Autarquia. Configuram-se como um fluxo monetário estável, permitindo o financiamento consistente de um conjunto de despesas obrigatórias.

Apresentam um valor total de €1.630.470,40 (Um milhão, seiscentos e trinta mil, quatrocentos e setenta euros e quarenta cêntimos), resultante das transferências da administração central e local, com um peso de 91,40% no total das receitas cobradas correntes, verificando-se que as receitas próprias da Junta têm uma expressão pouco significativa, tendo um peso de 1,71% do mesmo.

Gráfico 2 – Estrutura da receita cobrada correntes de 2018



### ✓ Transferências Correntes – Administração Central

No que respeita às receitas transferidas da administração central, podemos verificar que de 2015 para 2016 existiu uma subida nos valores recebidos,

devido ao facto de ter existido um aumento no valor no Estatuto Remuneratório dos Eleitos Locais e do IEFP. Em 2017 o valor transferido pela administração central diminuiu em relação aos anos anteriores no Estatuto Remuneratório dos Eleitos Locais e do IEFP. No ano de 2018, verificou-se um aumento das transferências correntes da administração central no valor de €26.316,23 (Vinte seis mil, trezentos e dezasseis euros e vinte e três cêntimos), em relação ao ano anterior.

Quadro 6 - Evolução das transferências correntes do estado (2015-2018)

(Valores em euros)				
Designação/Anos	2015	2016	2017	2018
Fundo de Financiamento de Freguesias	340 114,39	336 279,10	343 436,13	346 491,62
Estatuto Remuneratório dos Eleitos Locais	27 621,67	37 222,71	36 299,02	37 998,66
IEFP	46 824,73	47 337,82	28 864,55	50 425,65
<b>TOTAL</b>	<b>414 560,79</b>	<b>420 839,63</b>	<b>408 599,70</b>	<b>434 915,93</b>

De acordo com o Art.º 198 da Lei nº 114/2017, de 29 de dezembro do Orçamento de Estado de 2018 é aplicável o regime de capitação.

O pagamento foi efetuado mediante a retenção pela DGAL das transferências do Fundo de Financiamento de Freguesias.

Assim, o valor pago em 2018 ao SNS foi de €13.976,38 (Treze mil, novecentos e setenta e seis euros e trinta e oito cêntimos) o que se traduz num recebimento efetivo de €332.515,24 (trezentos e trinta e dois mil, quinhentos e quinze euros e vinte quatro cêntimos) em Fundo de Financiamento de Freguesias.

#### ✓ Transferências Correntes – Administração Local

Da administração local foi transferido uma verba de €1.043.382,04 (Um milhão, quarenta e três mil, trezentos e oitenta e dois euros e quatro cêntimos), sendo €1.017.816,91 (Um milhão, dezassete mil, oitocentos e dezasseis euros e noventa e um cêntimo) o pagamento referente ao protocolo de delegação de competências entre o Município de Setúbal e a União de Freguesias de Setúbal. O restante valor de €25.565,13 (Vinte cinco mil, quinhentos e sessenta e cinco euros e treze cêntimos) diz respeito a valores em dívida já vencidos referente a protocolos.



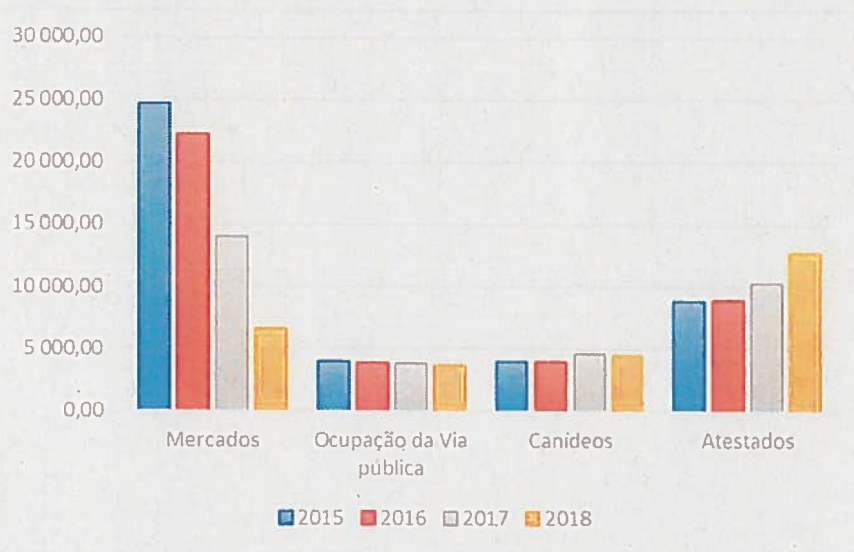
### ✓ Receitas Próprias da Junta de Freguesia

As receitas próprias da Junta de Freguesia agregam um conjunto de receitas arrecadadas pela Freguesia deixando transparecer o seu autofinanciamento e a sua dependência face às transferências correntes e aos protocolos que realiza ao longo do ano.

Quadro 7 - Evolução das receitas próprias (2015-2018)

(Valores em euros)				
Designação/Anos	2015	2016	2017	2018
Mercados	24 732,95	22 314,80	13 984,20	6 625,80
Ocupação da Via pública	3 955,24	3 881,24	3 783,84	3 696,24
Canídeos	4 020,50	3 993,00	4 587,18	4 488,66
Atestados	8 801,29	8 985,62	10 254,61	12 748,07
<b>TOTAL</b>	<b>41 509,98</b>	<b>39 174,66</b>	<b>32 609,83</b>	<b>27 558,77</b>

Gráfico 3 – Evolução das receitas próprias (2015-2018)



Da análise do gráfico, podemos constatar que as receitas próprias têm vindo a diminuir ao longo dos anos, o maior impacto tem a ver com as receitas provenientes dos mercados, devido ao facto do mercado da lota não estar a funcionar na sua plenitude. A contrariar a tendência está as receitas provenientes dos atestados, que tem vindo a sofrer um ligeiro aumento, mas nada de muito significativo.



---

## ORÇAMENTO DA DESPESA

UNIÃO DAS FREGUESIAS DE SETÚBAL

---

## ORÇAMENTO DA DESPESA

### Evolução da Despesa

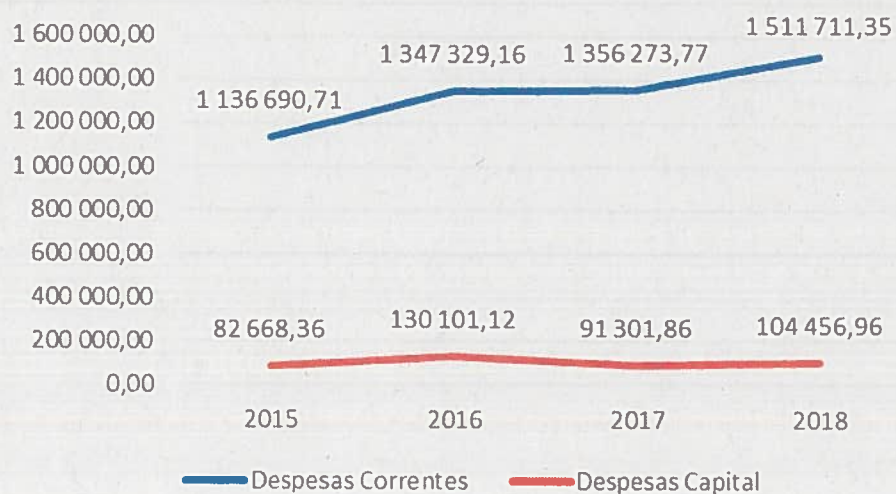
As despesas realizadas no exercício de 2018 situa-se €1. 616.168,31 (Um milhão, seiscentos e dezasseis mil, cento e sessenta e oito euros e trinta e um cêntimos) e repartem-se em despesas correntes no valor de €1.511.711,35 (Um milhão, quinhentos e onze mil, setecentos e onze euros e trinta e cinco cêntimos) e de capital no valor de €104.456,96 (Cento e quatro mil, quatrocentos e cinquenta e seis euros e noventa e seis cêntimos).

Quadro 8 - Evolução das despesas (2015-2018)

(Valores em euros)				
Designação/Anos	2015	2016	2017	2018
Despesas Correntes	1 136 690,71	1 347 329,16	1 356 273,77	1 511 711,35
Despesas Capital	82 668,36	130 101,12	91 301,86	104 456,96
Despesas Totais	1 219 359,07	1 477 430,28	1 447 575,63	1 616 168,31

Da análise do gráfico, podemos constatar que as despesas correntes têm vindo sempre a aumentar ao longo dos anos, ao contrário da despesa capital em que teve o seu ponto alto no ano de 2016 e 2018.

Gráfico 4 – Evolução das despesas (2015-2018)





## Estrutura da Despesa

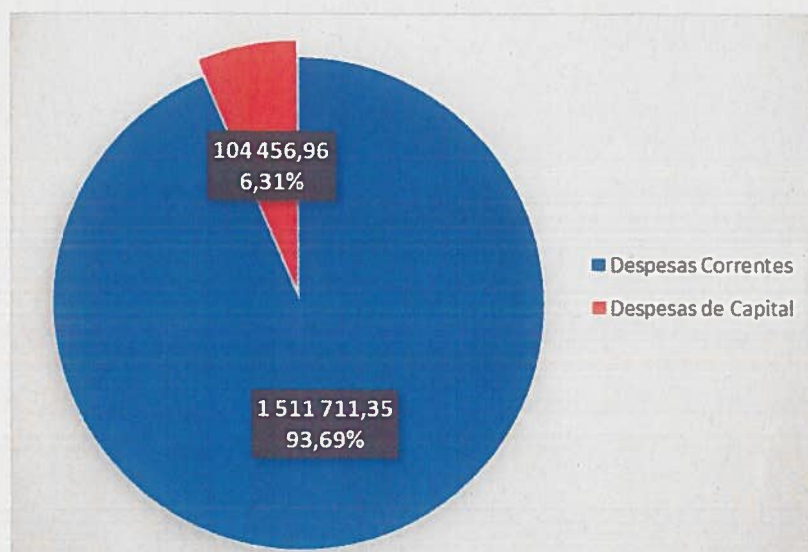
A estrutura da despesa paga no ano económico em análise vem retratada no quadro seguinte, onde se pode constatar que foram as despesas correntes que assumiram maior relevância no volume total das despesas realizadas, representando cerca de 93,54% da despesa total.

De salientar que as despesas com o pessoal, transferências correntes e aquisição de bens e serviços e as foram as que mais contribuíram para a totalidade da despesa paga, com um peso de 58,62%, 18,24% e 16,47% respetivamente.

Quadro 9 - Estrutura da despesas do ano 2018

(Valores em euros)		
Descrição	Valor	Peso (%)
Despesas Correntes	1 511 711,35	93,54
01 Despesas com o pessoal	947 345,04	58,62
02 Aquisição de bens e serviços	266 195,98	16,47
03 Juros e outros encargos	1 655,75	0,10
04 Transferências correntes	294 866,71	18,24
06 Outras despesas correntes	1 647,87	0,10
Despesas de Capital	104 456,96	6,46
07 Aquisição de bens de capital	104 456,96	6,46
Total das Despesas	1 616 168,31	100,00

Gráfico 5 – Estrutura da despesa do ano 2018

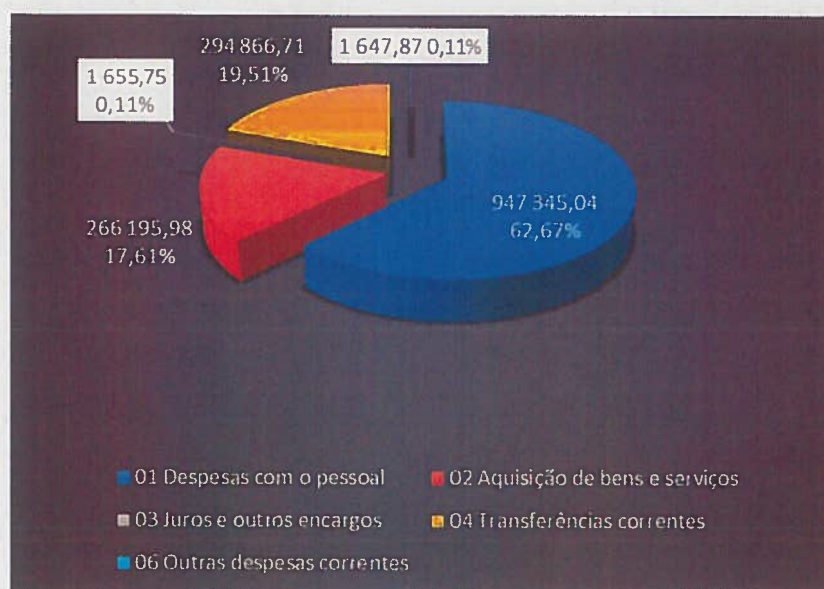


Analizando agora as diversas rubricas económicas, podemos verificar:

### ✓ Despesas Correntes

As despesas correntes, com um grau de execução orçamental de 94,35%, registam um valor de €1.511.711,35 (Um milhão, quinhentos e onze mil, setecentos e onze euros e trinta e cinco cêntimos) e constituem as principais despesas de funcionamento, apresentando um peso de 93,54% das despesas totais.

Gráfico 6 – Estrutura das despesas correntes em 2018



### Despesas com o Pessoal

As despesas com o pessoal representam cerca de 58,62% das despesas correntes.

Nesta rubrica devem ser consideradas todas as espécies de remunerações principais e abonos acessórios (subsídios de refeição e abonos por falhas). Compreendem-se, também, os encargos com o pessoal pagos aos Estado, como entidade patronal, suportado a segurança social dos seus funcionários.



Quadro 10 - Evolução das despesas com o pessoal (2015-2018)

(Valores em euros)				
Designação/Anos	2015	2016	2017	2018
Titulares de órgãos de soberania e membros de órgãos autárquicos	29 683,76	34 808,96	35 752,20	68 672,88
Pessoal do quadro	118 030,00	118 511,76	119 943,27	185 047,16
Pessoal contratado	87 057,51	173 873,96	185 878,02	221 475,86
Pessoal em regime de avença	56 262,80	80 007,16	85 971,29	69 105,48
Pessoal em qualquer outra situação	74 376,75	0,00	39 678,00	8 856,00
<b>TOTAL</b>	<b>365 410,82</b>	<b>407 201,84</b>	<b>467 222,78</b>	<b>553 157,38</b>

Da análise do gráfico, podemos verificar que as despesas com o pessoal têm vindo a aumentar ao longo dos anos, tendo um impacto mais significativo as despesas com o pessoal dos titulares de órgãos de soberania e membros de órgãos autárquicos, pessoal do quadro e o pessoal contratado. Este aumento verificou-se devido a decisões de gestão do executivo e regularizações de diversas situações.

Uma das decisões que o executivo tomou, foi por optar em ter três pessoas a tempo interno na Junta de Freguesia, para facilitar a organização do trabalho e aumentar a proximidade com a população.

Outra da decisão que foi tomada pelo executivo durante este ano, foi a regularização de 13 pessoas ao abrigo do Processo de Regularização dos Precários, aumentando assim os gastos com o pessoal do quadro.

Outras das situações, é que existia funcionários que não estavam nos níveis remuneratórios corretos, e durante o ano 2018, estes foram reposicionados e pagas as devidas indemnizações.

Gráfico 7 – Evolução das despesas com o pessoal (2015-2018)

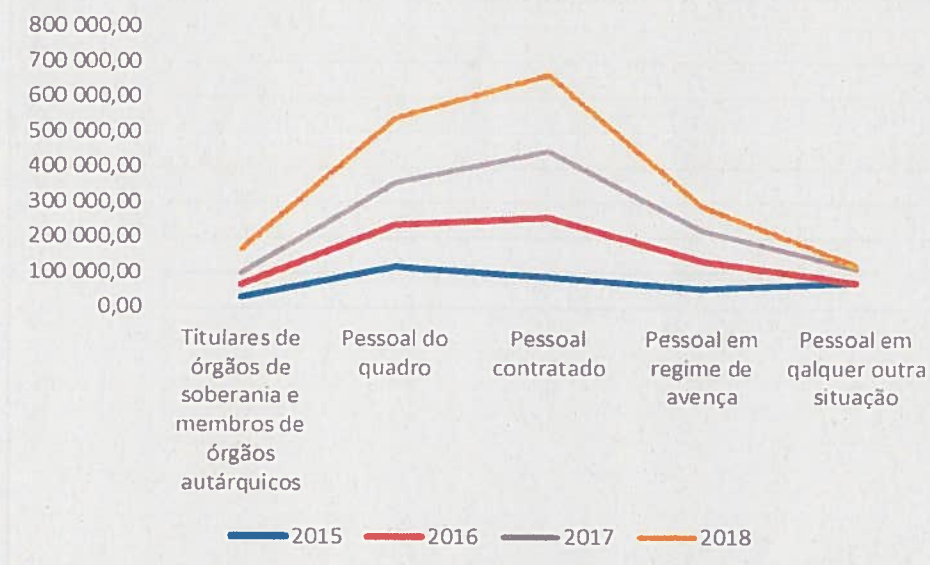
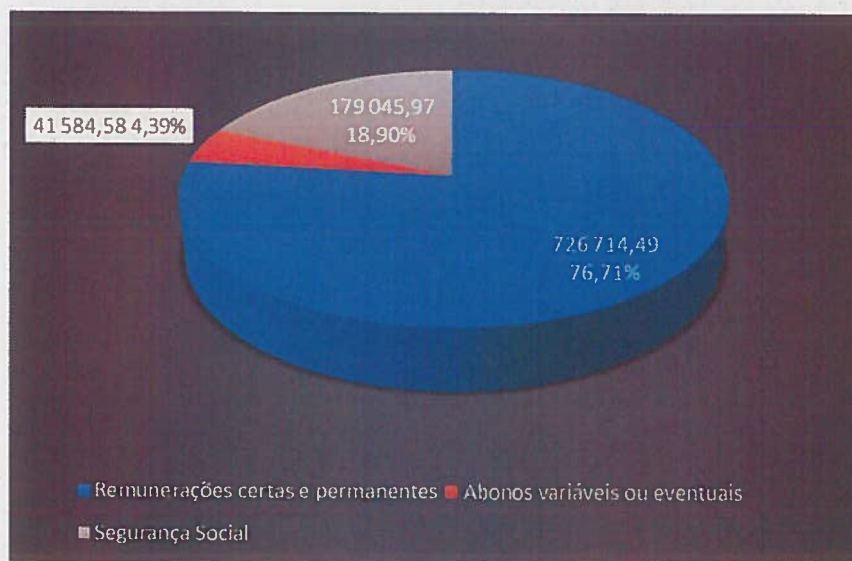


Gráfico 8 – Estrutura das despesas com o pessoal



As remunerações certas e permanentes apresentam um valor de €726.714,49 (Setecentos e vinte e seis mil, setecentos e catorze euros e quarenta e nove cêntimos) equivalente a 76,71% das despesas com pessoal. Nesta rubrica estão incluídas todas as remunerações, subsídios de natal, férias e de refeição e as despesas de representação.

O mapa de pessoal de 2018 foi aprovado nos termos do disposto na lei 35/2014:





**UNIÃO DAS FREGUESIAS DE SETÚBAL**  
**MAPA DE PESSOAL ÚNICO - Art.º 29.º Lei Geral do Trabalho em Funções Públicas**

Nos termos e para efeitos do disposto nos arts. 28.º e 29.º da Lei nº 352/2014, de 20 de Junho (Lei Geral do Trabalho em Funções Públicas), e na alínea m) do art.º 9.º da Lei nº 75/2013, de 12 de Setembro, propõe-se a aprovação do mapa de pessoal desta Junta de Freguesia, para vigorar após deliberação da Assembleia de Freguesia e subsequente publicação, o qual passa a ser o seguinte:

Atribuições/Competências/Actividades a)		Actual b)	
Função	Carreira	TD (m)	V
Técnico Superior: Funções consultivas, de estudo, planeamento, programação, avaliação e aplicação de métodos e processos de natureza técnica e ou científica, que fundamentam e preparam decisão. Elaboração, autonomamente ou em grupo, de pareceres e projetos, com diversos graus de complexidade, e execução de outras actividades de apoio geral ou especializadas nas áreas de atuação comuns, instrumentais e operativas dos órgãos e serviços. Funções exercidas com responsabilidade e autonomia técnica, ainda que com enquadramento superior qualificado. Representação do órgão ou serviço em assuntos da sua especialidade, tomando opções de índole técnica, enquadradas por diretrizes ou orientações superiores. Áreas Sociais, Pedagógica, Comunicação e Contabilidade.	Técnico Superior	3	0
Coordenador Técnico - Afere a necessidade de formação profissional, avaliando as exigências impostas ao serviço e os valores humanos disponíveis. Assegura o normal decurso do procedimento necessário à progressão e promoção nas categorias e carreiras. Assegura a adequação com as normas legais vigentes os processos de contratação ao recrutamento de pessoal, promovendo o normal decurso dos processos. Apóia e secretaria reuniões tendentes à adopção dos métodos de avaliação do pessoal mais correctos e mais adequados a cada cargo ou funções. Coordena e orienta e supervisiona a actividade deservivida no sector administrativo. Distribui o trabalho pelos funcionários da área administrativa. Emite directivas e orienta a execução de tarefas. Afere ainda as necessidades de meios materiais indispensáveis ao funcionamento do sector. Controla a assiduidade dos funcionários.	Coordenação	1	0
Assistente Técnico - Desenvolve funções que se enquadram em directivas gerais de apoio administrativo tais como, de expediente, arquivo, secretária, processamento, pessoal, aprovisionamento e económico, tendo em vista assegurar o funcionamento dos órgãos. Assegura a transmissão da comunicação entre os vários órgãos e entre estes e os particulares, através do registo, redacção, classificação e arquivo de expediente e outras formas de comunicação. Trata informação recolhendo e efectuando apuramento estatístico elementar e elaborando mapas, quadros ou utilizando qualquer outra forma de transmissão eficaz dos dados existentes. Recolhe, examina, confere e procede à escurituração de dados relativos às transacções financeiras e contabilísticas podendo assegurar a movimentação de fundo manolo. Recolhe, examina e confere elementos constantes dos processos, anotando factos ou anomaías e providenciando pela sua correção e andamento, através de ofícios ou notas em conformidade com legislação existente. Organiza, calcula e desenvolve os processos relativos à situação de pessoal e à aquisição e/ou manutenção de materiais, equipamento e instalações afetas aos	Assistente Técnico	13	0
Assistente Operacional (Serviços Administrativos) - Auxilia e apóia na organização de actividades deservividas de animação sociocultural e de dinamização comunitária, zela pela conservação, arrumação e limpeza das instalações. Assiste Operacional (Área de Exteriores) - Conduz veículos ligeiros, segundo percursos preestabelecidos, de maneira a assegurar transporte do pessoal de exteriores, bem como material de trabalho. Assegura o bom estado de conservação do veículo, controle os quilómetros efectuados e o combustível introduzido; toma as providências necessárias com vista à reparação do veículo. Auxilia a equipa de exteriores no desempenho das suas funções. Assegura o bom estado de conservação da via pública. Assegura a manutenção dos espaços verdes da Freguesia. Procede à manutenção do parque escolar do ensino básico da Freguesia. Remove lixos e equiparados; varre e limpa ruas; limpa chafariz; procede à extraptação de ervas.	Assistente Operacional/Enc. Operacional	7	0

a) Descrever atribuições de cada funcionário tendo presente a categoria, respectivo conteúdo funcional e a realidade da Junta de Freguesia.

b) TI - Preenchidos com contratados por tempo indeterminado  
TD - Preenchidos com contratados por tempo determinado  
TRI - Preenchidos com contratados a termo resolutivo incerto  
V - Vagos  
T - Total

c) A preencher com contratado por tempo indeterminado  
d) Encarregado Operacional  
Secretaria da Junta, 31 de dezembro de 2018  
O Presidente da Junta

O Presidente da Assembleia

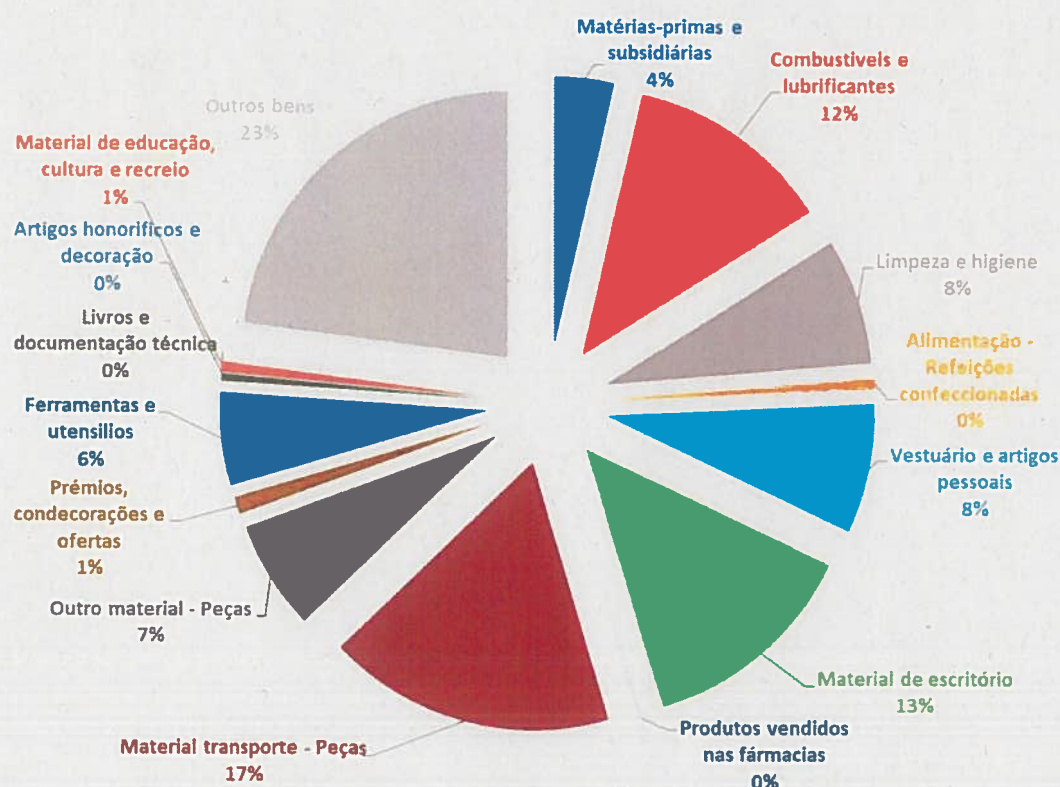
### ✓ Aquisição de bens e serviços

Esta rubrica regista um volume de €266.195,98 (duzentos e sessenta e seis mil, cento e noventa e cinco euros e noventa e oito cêntimo), apresenta um grau de execução de 88,01% e um peso de 16,47% da despesa corrente.

### Aquisição de bens

Com a aquisição de bens foram contabilizados €85.459,77 (Oitenta e cinco mil, quatrocentos e cinquenta e nove euros e setenta e sete cêntimos). As despesas com a aquisição de bens diminuíram em cerca de 74% em relação ao ano transato.

Gráfico 9 – Estrutura da aquisição de bens



A rubrica de outros bens representam 23% das despesas com a aquisição de bens com um valor €19.611,32 (Dezanove mil, seiscentos e onze euros e trinta e dois cêntimos). Nesta rubrica estão contabilizados os bens adquiridos para realização de pequenas reparações nos estabelecimentos de educação pré-escolar e do

primeiro ciclo do ensino básico, reparação em parques infantis no valor de €19.611,32 (Dezanove mil, seiscentos e onze euros e trinta e dois cêntimos).

A aquisição de material de transporte, nomeadamente peças, representa cerca de 17% das despesas com a aquisição de bens, com um valor de €14.859,79 (Catorze mil, oitocentos e cinquenta e nove euros e setenta e nove cêntimos), nesta rubrica estão incluídas todas as peças necessárias para a conservação e reparação de todos os bens de transporte e maquinaria.

A rubrica de combustíveis e lubrificantes representam 12% das despesas com a aquisição de bens, no valor de €10.580,44 (Dez mil, quinhentos e oitenta euros e quarenta e quatro cêntimos).

Para a rubrica de aquisição de material de escritório o valor contabilizado perfaz €11.381,00 (Onze Mil, trezentos e oitenta e um euros), este valor engloba todo o material necessário ao normal funcionamento da Junta e inclui todas as cópias que são pagas ao longo do ano à Xetcopi.



### Aquisição de serviços

Nas despesas correntes a rubrica aquisição de serviços regista o valor de €180.736,21 (Cento e oitenta mil, setecentos e trinta e seis euros e vinte e um cêntimo), e é composto conforme indicado no quando seguintes:

Quadro 11 – Estrutura de aquisição de serviços

Aquisição de Serviços	
Encargos das instalações	30 559,84
Conservação de bens	16 697,58
Locação de Edifícios	33 684,16
Locação de outros bens	8 739,93
Comunicações	26 874,44
Transportes	6 806,97
Representação dos serviços	1 335,83
Seguros	7 832,54
Deslocações e estadas	2 452,01
Formação	155,50
Seminários, exposições e similares	5 805,60
Publicidade	1 901,75
Vigilância e segurança	258,94
Assistência técnica	5 227,85
Outros trabalhos especializados	5 914,28
Serviços de saúde	615,00
Outros Serviços	25 873,99
<b>TOTAL</b>	<b>180 736,21</b>

Na rubrica da locação de edifícios foi contabilizado o valor de €33.684,16 (Trinta e três mil, seiscentos e oitenta e quatro euros e dezasseis cêntimos), que engloba todas os alugueres de edifícios.

Os encargos das instalações é a segunda rubrica com mais peso nas despesas correntes, pois totalizam €30.559,84 (Trinta mil, quinhentos e cinquenta e nove euros e oitenta e quatro cêntimos), o que engloba todas as despesas com água e eletricidade, quer dos polos, armazéns e mercados.

A rubrica comunicações apresenta um valor de €26.874,44 (Vinte seis mil, oitocentos e setenta e quatro euros e quarenta e quatro cêntimos), compreende despesas com os telefones fixos e móveis, internet e serviços de correio e

apresenta uma diminuição de €2.790,35 (dois mil, setecentos noventa euros e trinta e cinco cêntimos) em relação ao ano anterior.

Importa salientar a rubrica de conservação de bens que apresenta um valor de €16.697,58 (Dezasseis euros, seiscientos e noventa e sete euros e cinquenta e oito cêntimos), que inclui as despesas no âmbito da gestão e manutenção dos espaços verdes, abrigos de passageiros, bancos de jardim, mercados, edifício da junta e outros locais da freguesia.

A rubrica outros serviços apresenta o valor de €25.873,99 (Vinte e cinco mil, oitocentos e setenta e três euros e noventa e nove cêntimos) e regista as despesas com as atividades realizadas ao longo do ano, tais como: Fest'Asso, Mostra de profissões e Tradições Marítimas e Melhor Bairro, Mais Freguesia.

#### ✓ Juros e outros encargos

Na rubrica de juros e outros encargos foram contabilizados €1.655,75 (Mil, seiscientos e cinquenta e cinco euros e setenta e cinco cêntimos) referente à locação financeiro da viatura automóvel.

#### ✓ Transferências Correntes

As transferências correntes apresentam o valor de €294.866,71 (Duzentos e noventa e quatro mil, oitocentos e seiscientos e seis euros e sessenta e um cêntimo). Neste agrupamento são contabilizadas as importâncias a entregar a quaisquer organismos ou entidades para financiar as suas despesas correntes.

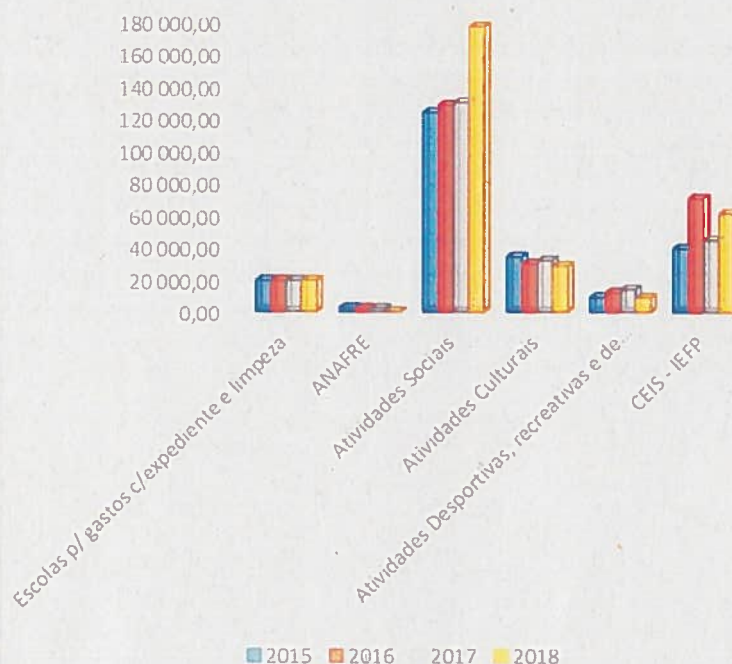
Quadro 12 - Estrutura das transferências correntes

Designação/Anos	(Valores em euros)			
	2015	2016	2017	2018
Escolas p/ gastos c/expediente e limpeza	19 398,40	19 398,40	19 398,40	19 398,40
ANAFRE	2 243,44	2 174,81	2 237,39	0,00
Atividades Sociais	123 555,68	128 251,83	129 928,05	176 546,99
Atividades Culturais	34 096,37	30 055,68	31 910,62	28 627,47
Atividades Desportivas, recreativas e de	9 187,92	12 109,35	14 205,05	9 098,75
CEIS - IEFP	39 471,05	70 599,09	44 610,10	61 195,10



AS

Gráfico 10 – Estrutura das transferências correntes



Ao analisar graficamente, podemos constatar que a rubrica das escolas p/ gastos c/ expediente e limpeza mantem-se igual ao longo dos 4 anos, as restantes rubricas apresentam uma ligeira diminuição em relação aos anos anteriores. É de destacar um aumento nas atividades sociais em relação ao ano anterior, devido à alteração do protocolo com APPCDM.

#### ✓ Despesas Capital

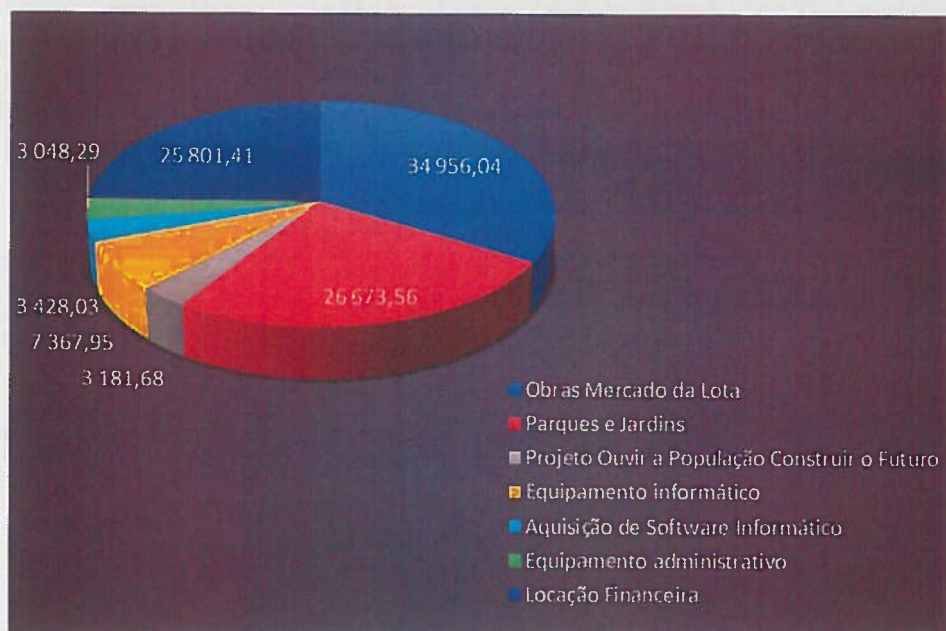
As despesas de capital em 2018 totalizaram o valor de €104.456,96 (Cento e quatro mil, quatrocentos e cinquenta e seis euros e noventa e seis cêntimos), observando-se um aumento de 87% em relação ao ano anterior.

Esta verba diz respeito às obras do mercado da lota, parque infantil Casal das Figueiras e obras na Quinta da Saboaria, aquisição de equipamento informático (computadores, servidor, configuração de bastidores), como podemos verificar no gráfico abaixo.



0 ~~1~~

Gráfico 11 – Estrutura das despesas de capital





---

## RÁCIOS ORÇAMENTAIS E FINANCEIROS

UNIÃO DAS FREGUESIAS DE SETÚBAL

---

## Rácios Orçamentais e Financeiros

Da análise dos indicadores de gestão orçamental há a salientar um grau de execução orçamental de 93,55% para as receitas totais e 92,73% para as despesas totais.

Quadro 13: Grau de cobertura global da receita total

RECEITA TOTAL/DESPESA TOTAL	
Receita Total	1 630 470,40
Despesa Total	1 616 168,31
GRAU DE COBERTURA	100,88%

Este rácio mede a capacidade das receitas totais cobrirem as despesas totais. Verifica-se que as receitas totais cobrem a totalidade das despesas.

Quadro 14: Grau de cobertura global da receita corrente

RECEITA CORRENTES/DESPESA CORRENTES	
Receita Correntes	1 617 400,50
Despesa Correntes	1 511 711,35
GRAU DE COBERTURA	106,99%

Podemos verificar que as receitas correntes cobrem na totalidade as despesas correntes realizadas em 2018.

Quadro 15: Grau de cobertura do Fundo de Financiamento de Freguesia nas despesas com o pessoal

FFF/DESPESAS COM O PESSOAL	
FFF	346 491,62
DESPESAS COM O PESSOAL	947 345,04
GRAU DE COBERTURA	36,58%

O Fundo de Financiamento de Freguesias não cobre as despesas com o pessoal, o Fundo de Financiamento de Freguesias apenas cobre 36,58% das despesas



com o pessoal, o restante é coberto pelas receitas própria e pelo financiamento proveniente do Município de Setúbal.

Quadro 16: Relação entre as receitas e despesas correntes e de capital

Receitas Correntes	1 617 400,50
Despesas Correntes	1 511 711,35
Diferenças	105 689,15
Receitas de Capital	13 069,90
Despesas de Capital	104 456,96
Diferenças	-91 387,06

Assim, em 2018, verifica-se que as receitas correntes cobrem a totalidade das despesas da mesma natureza, sobrando €105.689,19 (cento e cinco mil, seiscentos e oitenta e nove euros e dezanove cêntimos) para investir nas despesas de capital.



  
**UNIÃO das  
FREGUESIAS de  
SETÚBAL**

---

## **PRESTAÇÃO DE CONTAS 2018**

**UNIÃO DAS FREGUESIAS DE SETÚBAL**

---

## ENQUADRAMENTO LEGAL

Os documentos de Prestação de Contas, enquanto instrumento de natureza técnica, descrevem a atividade política e social desenvolvida pela Junta de Freguesia durante o ano de 2018.

A Junta de Freguesia como órgão executivo da Freguesia tem a competência de elaborar e aprovar a norma de controlo interno, bem como o inventário dos bens, direitos e obrigações patrimoniais da freguesia e respetiva avaliação e, ainda, os documentos de prestação de contas, a submeter à apreciação da assembleia de freguesia, como citado na alínea e) do nº 1 do art.º 16 da Lei nº 75/2013, para a devida apreciação e votação.

Tais documentos de prestação de contas, segundo o art.º 76 da Lei nº 73/2013, 03 de setembro, e o artigo 9º, nº 1 alínea b) da Lei nº 75/2013, de 12 de setembro, são apreciados e votados pelos seus órgãos deliberativos reunidos na primeira sessão ordinária durante o mês de abril do ano seguinte a que respeitam.

De acordo com alínea j) do art.º 18 da referida Lei, é ao Presidente da Junta de Freguesia que compete submeter os documentos de prestação de contas à aprovação da Junta de Freguesia e à apreciação e votação da Assembleia de Freguesia acompanhados do inventário dos bens, direitos e obrigações patrimoniais e respetiva avaliação, bem como das normas de controlo interno.

A legislação aplicável á preparação e elaboração dos documentos de prestação de contas são as do Decreto-Lei nº 54-A/99, de 22 de fevereiro, alterado pela Lei nº 162/99, de 14/9, pelo Decreto-Lei nº 315/2000, de 2/12, pelo Decreto-Lei nº 84-A/2002, de 5/4, e pela Lei nº 60-A/2005, de 30 de dezembro, e Lei nº 2/2007, de 15 de janeiro, pelas instruções nº 1/2001 do Tribunal de Contas e pela Lei nº 98/97 de 26/08, alterada pela Lei nº 20/2015 de 9/03 e posteriormente alterado art.º 248 da Lei nº 42/2016, de 28 de Dezembro da Lei de Organização e Processo do Tribunal de Contas (LOPTC) e ainda pelo Despacho nº 1/2018 – 2ª Secção do Tribunal de Contas – área IX, é um instrumento de gestão autárquica, consagrado na Lei nº 75/2013, de 12 setembro.

Os documentos de prestação de contas são apresentados segundo as instruções do Tribunal de Contas e que são definidos no POCAL – Plano Oficial das



J. S.  
H


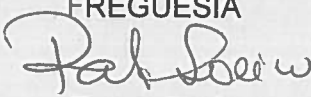
Autarquias Locais que foi o primeiro plano setorial a ser aprovado após a publicação do Plano Oficial de Contabilidade Pública- POCP, que representa o plano base de toda a Administração pública e que consubstancia a reforma da administração financeira e das contas publicas do Estado.

**FREGUESIA DE S.JULIÃO, N.S. DA ANUNCIADA E  
S.MARIA DA GRAÇA**

---

# **PRESTAÇÃO DE CONTAS**

**RELATIVA AO  
ANO FINANCEIRO DE 2018**

APROVADO	
<b>PELA JUNTA DE FREGUESIA</b>  Em reunião de	<b>PELA ASSEMBLEIA DE FREGUESIA</b>  Em reunião de

Designação da entidade

FREGUESIA DE S.JULIÃO, N.S. DA ANUNCIADA E S.MARIA DA GRAÇA

Gerência

01/01/2018 a 31/12/2018

DOCUMENTOS ENVIADOS

Montante anual de receita igual ou superior a 5000 vezes o índice 100 da escala indiciaária das carreiras do regime geral da função pública

☐

Montante anual de receita inferior a 5000 vezes o índice 100 da escala indiciaária das carreiras do regime geral da função pública

X

Montante anual de receita ou despesa igual ou inferior ao limite definido pelo Tribunal de Contas para efeitos de dispensa da remessa de contas

☐

- Balanço
- Demonstração de resultados
- Controlo Orçamental de despesa
- Controlo Orçamental de receita
- Mapa de Fluxos de Caixa
- Contas de Ordem
- Conta de Operações de Tesouraria
- Caracterização da entidade
- Contratação administrativa
- Empréstimos
- Relatório de gestão
- Ata da reunião em que foi discutida e votada a conta pelo órgão executivo
- Norma de controlo interno e suas alterações
- Síntese das reconciliações bancárias
- Relação nominal de responsáveis, relativa ao período a que se reporta a prestação de contas
- Resumo diário de tesouraria e respetivas reconciliações bancárias
- Inventário com a discriminação exaustiva de todos os bens móveis e imóveis, direitos e obrigações, bem como das responsabilidades legais, judiciais e contratuais transferidos para a nova freguesia
- Mapa com a indicação do pessoal do quadro, contratado ou em qualquer outra situação, existente na entidade, que transitou para a nova freguesia

- Controlo Orçamental da despesa
- Controlo Orçamental da receita
- Mapa de Fluxos de Caixa
- Contas de Ordem
- Conta de Operações de Tesouraria
- Caracterização da entidade
- Empréstimos
- Relatório de gestão
- Ata da reunião em que foi discutida e votada a conta pelo órgão executivo
- Norma de controlo interno e suas alterações
- Síntese das reconciliações bancárias
- Relação nominal dos responsáveis, relativa ao período a que se reporta a prestação de contas
- Resumo diário de tesouraria e respetivas reconciliações bancárias
- Inventário com a discriminação exaustiva de todos os bens móveis e imóveis, direitos e obrigações, bem como das responsabilidades legais, judiciais e contratuais transferidos para a nova freguesia
- Mapa com a indicação do pessoal do quadro, contratado ou em qualquer outra situação, existente na entidade, que transitou para a nova freguesia

- Mapa de Fluxos de Caixa
- Conta de Operações de Tesouraria
- Ata da reunião em que foi discutida e votada a conta pelo órgão executivo
- Relação nominal dos responsáveis, relativa ao período a que se reporta a prestação de contas
- Controlo orçamental de despesa
- Controlo orçamental de receita
- Caracterização da entidade
- Resumo diário de tesouraria e respetivas reconciliações bancárias
- Inventário com a discriminação exaustiva de todos os bens móveis e imóveis, direitos e obrigações, bem como das responsabilidades legais, judiciais e contratuais transferidos para a nova freguesia
- Mapa com a indicação do pessoal do quadro, contratado ou em qualquer outra situação, existente na entidade, que transitou para a nova freguesia

Dirigente responsável pela área Administrativa e/ou Financeira

Assinatura \_\_\_\_\_





UNIÃO das  
FREGUESIAS de  
**SETÚBAL**

---

# **CONTROLO ORÇAMENTAL DA RECEITA**

## **UNIÃO DAS FREGUESIAS DE SETÚBAL**

**01 DE JANEIRO A 31 DE DEZEMBRO 2018**

---

União das Freguesias de Setúbal  
<http://www.uf-setubal.pt/>

Rua do Mormugão, 40 (sede)  
2900-504 Setúbal

[geral@uf-setubal.pt](mailto:geral@uf-setubal.pt)  
Tel.: 265 535 815

# FREGUESIA DE S.JULIÃO, N.S. DA ANUNCIADA E S.MARIA DA GRAÇA

Data: 20/02/2019

## CONTROLO ORÇAMENTAL - RECEITA

Classificação Inicial: 0000000000 Final: 9999999999

Ano: 2018

Data Inicial: 01/01/2018 Final: 31/12/2018

Unidade (EUR)

CLASSIFICAÇÃO ECONÓMICA		Previsões corrigidas	Receitas por cobrar no início do ano	Receitas liquidadas	Liquidações anuladas	Receitas cobradas brutas	Reembolsos restituições		Receita cobrada líquida	Receita por cobrar no final do ano	Grau exec. orçamental receitas
Código	Descrição						Emitidos	Pagos			
0100000000	Impostos directos	76 000,00	0,00	76 042,69	0,00	76 042,69	0,00	0,00	76 042,69	0,00	104,06
0102000000	Outros	76 000,00	0,00	76 042,69	0,00	76 042,69	0,00	0,00	76 042,69	0,00	104,06
0102020000	Contribuição autárquica	75 000,00	0,00	76 042,69	0,00	76 042,69	0,00	0,00	76 042,69	0,00	104,06
0200000000	Impostos indirectos	100,00	0,00	0,00	0,00	0,00	0,00	0,00	0,00	0,00	0,00
0202000000	Outros	100,00	0,00	0,00	0,00	0,00	0,00	0,00	0,00	0,00	0,00
0202060000	Impostos indirectos específicos das autarquias locais	100,00	0,00	0,00	0,00	0,00	0,00	0,00	0,00	0,00	0,00
0202069900	Outros	100,00	0,00	0,00	0,00	0,00	0,00	0,00	0,00	0,00	0,00
0400000000	Taxas, multas e outras penalidades	67 016,00	0,00	27 733,77	0,00	27 733,77	0,00	0,00	27 733,77	0,00	41,38
0401000000	Taxas	66 068,00	0,00	27 558,77	0,00	27 558,77	0,00	0,00	27 558,77	0,00	41,71
0401230000	Taxas específicas das autarquias locais	66 068,00	0,00	27 558,77	0,00	27 558,77	0,00	0,00	27 558,77	0,00	41,71
0401230100	Mercado e feiras	42 000,00	0,00	6 625,80	0,00	6 625,80	0,00	0,00	6 625,80	0,00	16,78
0401230101	Mercado da Loja	25 000,00	0,00	3 464,80	0,00	3 464,80	0,00	0,00	3 464,80	0,00	13,86
0401230103	Adjudicação de Bancadas	12 000,00	0,00	0,00	0,00	0,00	0,00	0,00	0,00	0,00	0,00
0401230104	Mercado da Anunciada	5 000,00	0,00	3 161,00	0,00	3 161,00	0,00	0,00	3 161,00	0,00	63,22
0401230300	Ocupação da via pública	6 000,00	0,00	3 696,24	0,00	3 696,24	0,00	0,00	3 696,24	0,00	61,60
0401230400	Cantidos	4 000,00	0,00	4 488,66	0,00	4 488,66	0,00	0,00	4 488,66	0,00	102,02
0401239900	Outras - Alestados	13 688,00	0,00	12 748,07	0,00	12 748,07	0,00	0,00	12 748,07	0,00	93,27
0402000000	Multas e outras penalidades	950,00	0,00	175,00	0,00	175,00	0,00	0,00	175,00	0,00	18,42
0402010000	Juros de mora - loja	350,00	0,00	0,00	0,00	0,00	0,00	0,00	0,00	0,00	0,00
0402040000	Comas e penalidades por contra-ordenações	500,00	0,00	175,00	0,00	175,00	0,00	0,00	175,00	0,00	35,00
0402990000	Multas e penalidades diversas	100,00	0,00	0,00	0,00	0,00	0,00	0,00	0,00	0,00	0,00
0600000000	Transferências correntes	1 567 843,92	0,00	1 478 297,97	0,00	1 478 297,97	0,00	0,00	1 478 297,97	0,00	94,89
0603000000	Administração central	469 413,00	0,00	434 915,93	0,00	434 915,93	0,00	0,00	434 915,93	0,00	92,66
0603010000	Estado	469 373,00	0,00	434 915,93	0,00	434 915,93	0,00	0,00	434 915,93	0,00	92,66
0603010400	Fundo de Financiamento das Freguesias	360 468,00	0,00	346 491,62	0,00	346 491,62	0,00	0,00	346 491,62	0,00	96,12
0603010500	NER-Novo Estatuto	36 000,00	0,00	37 998,66	0,00	37 998,66	0,00	0,00	37 998,66	0,00	105,55
0603010600	Remuneratório-Regime de Permanência	72 805,00	0,00	50 425,65	0,00	50 425,65	0,00	0,00	50 425,65	0,00	69,26
0603010900	IEFP - Instituto de Emprego e Formação Profissional	100,00	0,00	0,00	0,00	0,00	0,00	0,00	0,00	0,00	0,00
0603060000	Estado - Participação comunitária em projectos co-financiados	40,00	0,00	0,00	0,00	0,00	0,00	0,00	0,00	0,00	0,00
0603060100	FEDER	20,00	0,00	0,00	0,00	0,00	0,00	0,00	0,00	0,00	0,00
0603060200	FSE	20,00	0,00	0,00	0,00	0,00	0,00	0,00	0,00	0,00	0,00
0603060000	Administração local	1 088 330,92	0,00	1 043 382,04	0,00	1 043 382,04	0,00	0,00	1 043 382,04	0,00	95,87
0605010000	Continente	1 088 330,92	0,00	1 043 382,04	0,00	1 043 382,04	0,00	0,00	1 043 382,04	0,00	95,87
0605010100	C.M.S. - Recenseamento Eleitoral/Eleições	1 000,00	0,00	0,00	0,00	0,00	0,00	0,00	0,00	0,00	0,00
0605010200	C.M.S. - Protocolo de Delegação de Competências	1 035 430,92	0,00	1 017 816,91	0,00	1 017 816,91	0,00	0,00	1 017 816,91	0,00	96,30
0605010300	C.M.S. - Quiosques	1 500,00	0,00	0,00	0,00	0,00	0,00	0,00	0,00	0,00	0,00
0605019900	Outras	50 400,00	0,00	25 565,13	0,00	25 565,13	0,00	0,00	25 565,13	0,00	50,72
0607000000	Instituições sem fins lucrativos	100,00	0,00	0,00	0,00	0,00	0,00	0,00	0,00	0,00	0,00

# FREGUESIA DE S.JULIÃO, N.S. DA ANUNCIADA E S.MARIA DA GRAÇA

Data: 20/02/2019

## CONTROLO ORÇAMENTAL - RECEITA

Classificação Inicial: 0000000000 Final: 9999999999  
Data Inicial: 01/01/2018 Final: 31/12/2018

Ano: 2018  
Unidade (EUR)

CLASSIFICAÇÃO ECONÓMICA		Previsões corrigidas	Receitas por cobrar no início do ano	Receitas liquidadas	Liquidações anuladas	Receitas cobradas brutas	Reembolsos restituições		Receita cobrada líquida	Receita por cobrar no final do ano	Grau exec. orçamental receitas
Código	Descrição						Emitidos	Pagos			
0607010000	Instituições sem fins lucrativos	100,00	0,00	0,00	0,00	0,00	0,00	0,00	0,00	0,00	0,00
0700000000	Venda de bens e serviços correntes	1 000,00	0,00	100,00	0,00	100,00	0,00	0,00	100,00	0,00	10,00
0702000000	Serviços	1 000,00	0,00	100,00	0,00	100,00	0,00	0,00	100,00	0,00	10,00
0702010000	Aluguer de espaços e equipamentos	1 000,00	0,00	100,00	0,00	100,00	0,00	0,00	100,00	0,00	10,00
0800000000	Outras receitas correntes	28 750,00	0,00	33 226,07	0,00	33 226,07	0,00	0,00	33 226,07	0,00	115,57
0801000000	Outras	28 750,00	0,00	33 226,07	0,00	33 226,07	0,00	0,00	33 226,07	0,00	115,57
0801990000	Outras	28 750,00	0,00	33 226,07	0,00	33 226,07	0,00	0,00	33 226,07	0,00	115,57
0901990100	Indemnizações por deterioração, roubo e extravio de bens patrimoniais	100,00	0,00	0,00	0,00	0,00	0,00	0,00	0,00	0,00	0,00
0901990200	Indemnizações de estragos provocados por outrem em viaturas ou em quaisquer	100,00	0,00	0,00	0,00	0,00	0,00	0,00	0,00	0,00	0,00
0901999900	Diversas	28 550,00	0,00	33 226,07	0,00	33 226,07	0,00	0,00	33 226,07	0,00	116,38
1000000000	Transferências de capital	100,00	0,00	0,00	0,00	0,00	0,00	0,00	0,00	0,00	0,00
1003000000	Administração central	100,00	0,00	0,00	0,00	0,00	0,00	0,00	0,00	0,00	0,00
1003070000	Estado - Participação comunitária em projectos co-financiados	100,00	0,00	0,00	0,00	0,00	0,00	0,00	0,00	0,00	0,00
1003070100	Mar2020	50,00	0,00	0,00	0,00	0,00	0,00	0,00	0,00	0,00	0,00
1003070200	FSE	50,00	0,00	0,00	0,00	0,00	0,00	0,00	0,00	0,00	0,00
Sub-Total das Receitas Orçamentais		1 729 811,92	0,00	1 617 400,50	0,00	1 617 400,50	0,00	0,00	1 617 400,50	0,00	93,50
1600000000	Saldo da gerência anterior	13 069,90	0,00	13 069,90	0,00	13 069,90	0,00	0,00	13 069,90	0,00	100,00
1601000000	Saldo orçamental	13 069,90	0,00	13 069,90	0,00	13 069,90	0,00	0,00	13 069,90	0,00	100,00
1601030000	Na posse do serviço - Consignado	13 069,90	0,00	13 069,90	0,00	13 069,90	0,00	0,00	13 069,90	0,00	100,00
Total Saldo da Gerência Anterior		13 069,90	0,00	13 069,90	0,00	13 069,90	0,00	0,00	13 069,90	0,00	100,00
Total Geral		1 742 881,82	0,00	1 630 470,40	0,00	1 630 470,40	0,00	0,00	1 630 470,40	0,00	93,56



## A1 CERTIDÃO DE RECEITA

**ANO de 2018**

A Direção-Geral das Autarquias Locais declara que, durante o ano de 2018, transferiu para a Freguesia de S.Julião, N.S. da Anunciada e S.Maria da Graça (SETÚBAL), por conta do capítulo 12 do Orçamento dos Encargos Gerais do Estado, as seguintes importâncias:


RUBRICAS		CLASSIFICAÇÃO ECONÓMICA	MONTANTE (euros)
Fundo de Financiamento das Freguesias	Total Ilíquido	04.05.01.C0.A1	360 468,00
	Freguesia		346 491,62
	Penhoras		0,00
	Serviço Nacional de Saúde (a)		13 976,38
	ADSE (b)		0,00
Remunerações dos Eleitos Locais		04.05.01.C0.A2	37 998,66
Programa Equipamentos		08.07.01.00.00	0,00
Cooperação Técnica e Financeira		08.05.01.C0.A1	0,00
TOTAL DA RECEITA (Capítulo 12)			398 466,66

(a) Artigo n.º 198.º da Lei n.º 114/2017, de 29 de dezembro - OE/2018.

(b) Regularização de dívidas à ADSE (n.ºs 1 e 3 do art.º 12.º da Lei n.º 114/2017, de 29 de dezembro - OE/2018).

Direção-Geral das Autarquias Locais, em 28 de janeiro de 2019.

A Diretora-Geral



Sónia Ramalinho

**Certidão**


Amélia Maria Rodrigues Oliveira, Directora de Serviços, certifica que durante o período de 1 de Janeiro a 31 de Dezembro de dois mil e dezoito, foi transferido para a Freguesia de S.JULIÃO, N.S. DA ANUNCIADA E S.MARIA DA GRAÇA, contribuinte n.º 510840175, a importância líquida de setenta e oito mil quarenta e dois euros e sessenta e nove centimos respeitante à cobrança de Imposto Municipal sobre Imóveis deduzida, nomeadamente, dos encargos de Liquidação e Cobrança previstos na alínea b) do n.º 4 do artigo 17.º da Lei n.º 72/2013 de 3 de Setembro, conforme a seguinte demonstração:

Descrição	Valor	Apuramento
<b>Receita do Município</b>		
- Imposto	80.355,97	
- Juros Compensatórios	3,87	
- Juros de Mora	93,30	
- Créditos Prescritos	0,00	80.453,14
<b>A Deduzir</b>		
- Reembolsos Emitidos	406,15	
- Encargos de Liquidação e Cobrança	2.001,10	
- Encargos de Avaliação Geral	0,00	
- Más Cobranças		
- de Imposto	3,20	
- de Juros Compensatórios	0,00	
- de Juros de Mora	0,00	
- Transferências para as Freguesias	0,00	
- Diversos	0,00	2.410,45
<b>Receita Líquida</b>		78.042,69

Por ser verdade passo a presente certidão destinada a documentar a conta de gerência desse Município.

Autoridade Tributária e Aduaneira, Direcção dos Serviços de Contabilidade e Controlo, 10 de Janeiro de 2019.

A Directora de Serviços,

  
(Amélia Maria Rodrigues Oliveira)





RELATÓRIO FINANCEIRO DO PROTOCOLO DE DELEGAÇÃO DE COMPETÊNCIAS - 2010

Área	Verba Recebida		1º Trimestre		2º Trimestre		3º Trimestre		4º Trimestre		TOTAL 2010	
	Emprego	Itemal	Verba Recebida	Saldo	Verba Recebida	Saldo	Verba Recebida	Saldo	Verba Recebida	Saldo	Verba Recebida	Saldo
Educação	80 884,48 C	7 877,21 C	22 713,43 C	-1 308,98 C	22 813,58 C	-750,44 C	22 773,61 C	-4 138,03 C	22 394,81 C	6 684,23 C	20 934,08 C	102 164,16 C
	Limpeza Pública + Manutenção e Melhorias											
Saúde	844 776,70 C	47 064,88 C	130 396,37 C	8 278,58 C	135 315,74 C	51 290,48 C	146 874,18 C	10 276,28 C	170 830,60 C	22 085,48 C	500 700,75 C	578 838,78 C
	Manutenção de Espaços Verdes											
Transporte	113 018,00 C	9 484,38 C	22 113,00 C	8 287,05 C	22 265,68 C	22 882,20 C	46 294,17 C	-8 625,93 C	41 044,52 C	-1 541,40 C	166 845,64 C	138 486,27 C
	Tributo											
Cultura	3 000,00 C	200,00 C	7 616,33 C	-1 884,21 C	4 088,98 C	-3 235,18 C	790,03 C	-2 142,54 C	1 771,88 C	2 828,46 C	1 000,00 C	14 809,11 C
	Transporte											
Habitação	3 000,00 C	200,00 C	7 616,33 C	-2 014,21 C	7 616,33 C	-2 934,63 C	790,03 C	-2 645,99 C	1 771,88 C	2 828,46 C	1 000,00 C	14 809,11 C
	Calçadas											
Edifícios Municipais	30 000,00 C	1 000,00 C	8 119,09 C	-3 119,09 C	9 857,68 C	-4 857,68 C	5 000,00 C	-8 277,68 C	5 000,00 C	-8 277,68 C	20 000,00 C	38 528,87 C
	Edifícios Municipais											
Total	100 100,00 C	10 000,00 C	22 813,43 C	8 222,48 C	22 813,43 C	-1 511,57 C	42 873,25 C	7 482,28 C	42 873,25 C	794,28 C	160 130,09 C	16 842,38 C
TOTAL			22 813,43 C	8 222,48 C	22 813,43 C	-1 511,57 C	42 873,25 C	7 482,28 C	42 873,25 C	794,28 C	160 130,09 C	16 842,38 C
TOTAL			22 813,43 C	8 222,48 C	22 813,43 C	-1 511,57 C	42 873,25 C	7 482,28 C	42 873,25 C	794,28 C	160 130,09 C	16 842,38 C

em 17 de Janeiro de 2011

COMPONENTE

RUI WAGNER DOS REIS OLIVEIRA

Handwritten signature and initials.





UNIÃO das  
FREGUESIAS de  
**SETÚBAL**

---

# **CONTROLO ORÇAMENTAL DA DESPESA**

## **UNIÃO DAS FREGUESIAS DE SETÚBAL**

**01 DE JANEIRO A 31 DE DEZEMBRO 2018**

---

## FREGUESIA DE S.JULIÃO, N.S. DA ANUNCIADA E S.MARIA DA GRAÇA

## CONTROLO ORÇAMENTAL - DESPESA

Data: 20/02/2019

Código Orgânico: 010000 Administração Autárquica

Classificação inicial: 0000000000 Final: 9999999999

Data inicial: 01/01/2018 Final: 31/12/2018

Ano: 2018

(Unidade: EUR)

Código	Descrição	Dotações Corrigidas	Compromissos assumidos			Despesas Pagas	Diferenças			Grau exerc. orçamental despesas
			Exercício	Exercícios futuros	Total		Dotação não comprometida	Saldo	Comp. por pagar	
0100000000	Despesas com o pessoal	961 584,12	947 345,04	0,00	947 345,04	947 345,04	14 239,08	14 239,08	0,00	96,52
0101000000	Remunerações certas e permanentes	732 864,62	726 714,49	0,00	726 714,49	726 714,49	6 150,13	6 150,13	0,00	99,16
0101010000	Titulares de órgãos de soberania e membros de órgãos autárquicos	68 672,88	68 672,88	0,00	68 672,88	68 672,88	0,00	0,00	0,00	100,00
0101040000	Pessoal dos quadros - Regime de contrato individual de trabalho	186 184,82	185 047,16	0,00	185 047,16	185 047,16	1 137,66	1 137,66	0,00	99,39
0101040100	Pessoal em funções	186 154,82	185 047,16	0,00	185 047,16	185 047,16	1 107,66	1 107,66	0,00	99,40
0101040200	Alterações obrigatórias de posicionamento remuneratório	10,00	0,00	0,00	0,00	0,00	10,00	10,00	0,00	0,00
0101040300	Alterações facultativas de posicionamento remuneratório	10,00	0,00	0,00	0,00	0,00	10,00	10,00	0,00	0,00
0101040400	Recrutamento de Pessoal para novos postos de trabalho	10,00	0,00	0,00	0,00	0,00	10,00	10,00	0,00	0,00
0101060000	Pessoal contratado a termo	223 061,81	221 475,86	0,00	221 475,86	221 475,86	1 585,95	1 585,95	0,00	99,29
0101060100	Pessoal em funções	223 031,81	221 475,86	0,00	221 475,86	221 475,86	1 555,95	1 555,95	0,00	99,30
0101060200	Alterações obrigatórias de posicionamento remuneratório	10,00	0,00	0,00	0,00	0,00	10,00	10,00	0,00	0,00
0101060300	Alterações facultativas de posicionamento remuneratório	10,00	0,00	0,00	0,00	0,00	10,00	10,00	0,00	0,00
0101060400	Recrutamento de Pessoal para novos postos de trabalho	10,00	0,00	0,00	0,00	0,00	10,00	10,00	0,00	0,00
0101070000	Pessoal em regime de tarefa ou avença	69 630,74	69 105,48	0,00	69 105,48	69 105,48	525,26	525,26	0,00	99,25
0101080000	Pessoal aguardando aposentação	1,00	0,00	0,00	0,00	0,00	1,00	1,00	0,00	0,00
0101090000	Pessoal em qualquer outra situação	8 856,00	8 856,00	0,00	8 856,00	8 856,00	0,00	0,00	0,00	100,00
0101100000	Gratificações	1 632,82	1 282,93	0,00	1 282,93	1 282,93	349,89	349,89	0,00	78,57
0101100200	Pessoal dos quadros	1 632,82	1 282,93	0,00	1 282,93	1 282,93	349,89	349,89	0,00	78,57
0101110000	Representação	15 553,56	15 553,56	0,00	15 553,56	15 553,56	0,00	0,00	0,00	100,00
0101130000	Subsídio de refeição	76 074,64	73 538,17	0,00	73 538,17	73 538,17	2 536,47	2 536,47	0,00	96,67
0101130100	Subsídio de Refeição (pessoal do mapa)	19 892,08	19 275,57	0,00	19 275,57	19 275,57	616,51	616,51	0,00	96,90
	Total / Transporte: 010000	593 485,71	589 269,44	0,00	589 269,44	589 269,44	4 216,27	4 216,27	0,00	99,29
	Total Geral / Transporte	593 485,71	589 269,44	0,00	589 269,44	589 269,44	4 216,27	4 216,27	0,00	99,29

## FREGUESIA DE S.JULIÃO, N.S. DA ANUNCIADA E S.MARIA DA GRAÇA

## CONTROLO ORÇAMENTAL - DESPESA

Data: 20/02/2019

Código Orgânico: 010000 Administração Autárquica

Classificação inicial: 0000000000 Final: 9999999999

Data inicial: 01/01/2018 Final: 31/12/2018

Ano: 2018

(Unidade: EUR)

Código	Descrição	Dotações Corrigidas	Compromissos assumidos			Despesas Pagas	Diferenças			Grau exerc. orçamental despesas
			Exercício	Exercícios futuros	Total		Dotação não comprometida	Saldo	Comp. por pagar	
0101130200	Subsídio de Refeição (pessoal da descentralização)	52 404,72	51 014,23	0,00	51 014,23	51 014,23	1 390,49	1 390,49	0,00	97,35
0101139900	Subsídio de Refeição (Outros Vínculos - Eleito)	3 777,84	3 248,37	0,00	3 248,37	3 248,37	529,47	529,47	0,00	85,98
0101140000	Subsídio de férias e de Natal	83 196,35	83 182,45	0,00	83 182,45	83 182,45	13,90	13,90	0,00	99,98
0101140100	Subsídio de Férias/Natal (pessoal do mapa)	31 475,87	31 470,52	0,00	31 470,52	31 470,52	5,35	5,35	0,00	99,98
0101140200	Subsídio de Férias/Natal (pessoal da descentralização)	40 275,00	40 266,45	0,00	40 266,45	40 266,45	8,55	8,55	0,00	99,98
0101149900	Subsídio de Férias/Natal (Outros Vínculos - Eleito)	11 445,48	11 445,48	0,00	11 445,48	11 445,48	0,00	0,00	0,00	100,00
0102000000	Abonos variáveis ou eventuais	42 225,09	41 584,58	0,00	41 584,58	41 584,58	640,51	640,51	0,00	98,48
0102020000	Horas extraordinárias	31 632,76	31 468,91	0,00	31 468,91	31 468,91	163,85	163,85	0,00	99,48
0102020100	Horas Extraordinárias (pessoal do mapa)	5 000,00	4 836,15	0,00	4 836,15	4 836,15	163,85	163,85	0,00	96,72
0102020200	Horas Extraordinárias (pessoal da descentralização)	26 632,76	26 632,76	0,00	26 632,76	26 632,76	0,00	0,00	0,00	100,00
0102040000	Ajudas de custo	10,00	0,00	0,00	0,00	0,00	10,00	10,00	0,00	0,00
0102050000	Abono para falhas	7 644,33	7 279,59	0,00	7 279,59	7 279,59	364,74	364,74	0,00	95,23
0102120000	Indemnizações por cessação de funções	10,00	0,00	0,00	0,00	0,00	10,00	10,00	0,00	0,00
0102130000	Outros suplementos e prémios	2 928,00	2 836,08	0,00	2 836,08	2 836,08	91,92	91,92	0,00	96,86
0102130200	Outros - Senhas de Presença do Executivo e Assembleia	2 928,00	2 836,08	0,00	2 836,08	2 836,08	91,92	91,92	0,00	96,86
0103000000	Segurança social	186 494,41	179 045,97	0,00	179 045,97	179 045,97	7 448,44	7 448,44	0,00	96,01
0103010000	Encargos com a saúde	5,00	0,00	0,00	0,00	0,00	5,00	5,00	0,00	0,00
0103020000	Outros encargos com a saúde	5,00	0,00	0,00	0,00	0,00	5,00	5,00	0,00	0,00
0103050000	Contribuições para a segurança social	169 064,41	164 771,37	0,00	164 771,37	164 771,37	4 293,04	4 293,04	0,00	97,46
0103050100	Assistência na doença dos funcionários públicos (ADSE)	25 500,00	22 362,60	0,00	22 362,60	22 362,60	3 137,40	3 137,40	0,00	87,70
0103050200	Segurança social do pessoal em regime de contrato de trabalho em funções públicas	143 544,41	142 408,77	0,00	142 408,77	142 408,77	1 135,64	1 135,64	0,00	99,21
0103050201	Caixa Geral de Aposentações	37 200,00	36 761,20	0,00	36 761,20	36 761,20	438,80	438,80	0,00	98,82
0103050202	Segurança social - Regime geral	106 344,41	105 647,57	0,00	105 647,57	105 647,57	696,84	696,84	0,00	99,34
	Total / Transporte: 010000	944 144,12	933 070,44	0,00	933 070,44	933 070,44	11 073,68	11 073,68	0,00	98,83
	Total Geral / Transporte	944 144,12	933 070,44	0,00	933 070,44	933 070,44	11 073,68	11 073,68	0,00	98,83



## FREGUESIA DE S.JULIÃO, N.S. DA ANUNCIADA E S.MARIA DA GRAÇA

## CONTROLO ORÇAMENTAL - DESPESA

Data: 20/02/2019

Código Orgânico: 010000 Administração Autárquica

Classificação inicial: 000000000000 Final: 999999999999

Data inicial: 01/01/2018 Final: 31/12/2018

Ano: 2018

(Unidade: EUR)

Código	Descrição	Dotações Corrigidas	Compromissos assumidos			Despesas Pagas	Diferenças			Grau exerc. orçamental despesas
			Exercício	Exercícios futuros	Total		Dotação não comprometida	Saldo	Comp. por pagar	
0103050300	Outros	20,00	0,00	0,00	0,00	0,00	20,00	20,00	0,00	0,00
0103060000	Acidentes em serviço e doenças profissionais	20,00	0,00	0,00	0,00	0,00	20,00	20,00	0,00	0,00
0103090000	Seguros	17 300,00	14 274,60	0,00	14 274,60	14 274,60	3 025,40	3 025,40	0,00	82,61
0103090100	Seguro de acidentes no trabalho e doenças profissionais	17 300,00	14 274,60	0,00	14 274,60	14 274,60	3 025,40	3 025,40	0,00	82,61
0103090101	Ramo Acidentes de Trabalho	14 800,00	12 557,11	0,00	12 557,11	12 557,11	2 242,89	2 242,89	0,00	84,85
0103090102	Ramo Eleitos	500,00	442,21	0,00	442,21	442,21	57,79	57,79	0,00	88,44
0103090103	Ramo Acidentes Pessoais/Grupo	2 000,00	1 275,28	0,00	1 275,28	1 275,28	724,72	724,72	0,00	63,76
0103100000	Outras despesas de segurança social	100,00	0,00	0,00	0,00	0,00	100,00	100,00	0,00	0,00
0103100100	Eventualidade Maternidade, paternidade e adopção	50,00	0,00	0,00	0,00	0,00	50,00	50,00	0,00	0,00
0103100200	Outras despesas de segurança social	50,00	0,00	0,00	0,00	0,00	50,00	50,00	0,00	0,00
020000000000	Aquisição de bens e serviços	302 456,35	272 132,12	0,00	272 132,12	286 195,98	30 324,23	36 260,37	5 936,14	88,01
0201000000	Aquisição de bens	98 276,18	85 581,54	0,00	85 581,54	85 459,77	12 694,64	12 816,41	121,77	86,96
0201010000	Matérias-primas e subsidiárias	3 450,00	3 090,17	0,00	3 090,17	3 090,17	359,83	359,83	0,00	89,57
0201010100	Conservação de Arruamentos e Pavimentos	3 000,00	2 985,21	0,00	2 985,21	2 985,21	14,79	14,79	0,00	99,51
0201010200	Pedonais	150,00	10,40	0,00	10,40	10,40	139,60	139,60	0,00	6,93
0201010300	Manutenção de Placas Toponímicas	150,00	66,66	0,00	66,66	66,66	83,34	83,34	0,00	44,44
0201010900	Herbicidas e similares	150,00	27,90	0,00	27,90	27,90	122,10	122,10	0,00	18,60
0201020000	Combustíveis e lubrificantes	10 970,00	10 580,44	0,00	10 580,44	10 580,44	389,56	389,56	0,00	96,45
0201020100	Gasolina	4 100,00	4 024,83	0,00	4 024,83	4 024,83	75,17	75,17	0,00	98,17
0201020200	Gasóleo	5 870,00	5 705,92	0,00	5 705,92	5 705,92	164,08	164,08	0,00	97,20
0201029900	Outros	1 000,00	849,69	0,00	849,69	849,69	150,31	150,31	0,00	84,97
0201040000	Limpeza e higiene	8 000,00	6 559,80	0,00	6 559,80	6 559,80	1 440,20	1 440,20	0,00	82,00
0201040100	Limpeza e Higiene - Instalações da Junta ( sede, potos e potos operacionais )	3 000,00	2 352,98	0,00	2 352,98	2 352,98	647,02	647,02	0,00	78,43
Total / Transporte: 0100000		979 004,12	963 368,63	0,00	963 368,63	963 368,63	15 635,49	15 635,49	0,00	98,40
Total Geral / Transporte		979 004,12	963 368,63	0,00	963 368,63	963 368,63	15 635,49	15 635,49	0,00	98,40

## FREGUESIA DE S.JULIÃO, N.S. DA ANUNCIADA E S.MARIA DA GRAÇA

## CONTROLO ORÇAMENTAL - DESPESA

Data: 20/02/2019

Código Orgânico: 010000 Administração Autárquica

Classificação inicial: 000000000000 Final: 999999999999

Data inicial: 01/01/2018 Final: 31/12/2018

Ano: 2018

(Unidade: EUR)

Código	Descrição	Dotações Corrigidas	Compromissos assumidos			Despesas Pagas	Diferenças			Grau exerc. orçamental despesas
			Exercício	Exercícios futuros	Total		Dotação não comprometida	Saldo	Comp. por pagar	
0201040200	Limpeza e Higiene Urbana (pás, vassouras; baldões; sacos pretos p/lixo)	5 000,00	4 206,82	0,00	4 206,82	4 206,82	793,18	793,18	0,00	84,14
0201050000	Alimentação - Refeições confeccionadas	600,00	495,74	0,00	495,74	495,74	104,26	104,26	0,00	82,62
0201070000	Vestuário e artigos pessoais	7 318,94	6 686,98	0,00	6 686,98	6 686,98	631,96	631,96	0,00	91,37
0201080000	Material de escritório	12 280,00	11 381,00	0,00	11 381,00	11 381,00	899,00	899,00	0,00	92,68
0201100000	Produtos vendidos nas farmácias	200,00	19,85	0,00	19,85	19,85	180,15	180,15	0,00	9,93
0201120000	Material de transporte - Peças	16 000,00	14 859,79	0,00	14 859,79	14 859,79	1 140,21	1 140,21	0,00	92,87
0201140000	Outro material - Peças	6 000,00	5 640,36	0,00	5 640,36	5 640,36	359,64	359,64	0,00	94,01
0201150000	Prêmios, condecorações e ofertas	1 100,00	888,95	0,00	888,95	888,95	231,05	231,05	0,00	79,00
0201170000	Ferramentas e utensílios	5 000,00	4 799,20	0,00	4 799,20	4 799,20	200,80	200,80	0,00	95,98
0201180000	Livros e documentação técnica	500,00	351,17	0,00	351,17	351,17	148,83	148,83	0,00	70,23
0201190000	Artigos honoríficos e de decoração	150,00	0,00	0,00	0,00	0,00	150,00	150,00	0,00	0,00
0201200000	Material de educação, cultura e recreio	900,00	515,00	0,00	515,00	515,00	385,00	385,00	0,00	57,22
0201210000	Outros bens	25 807,24	19 733,09	0,00	19 733,09	19 733,09	6 074,15	6 074,15	121,77	75,99
0201210100	Loja Social da União das Freguesias de Setúbal	150,00	0,00	0,00	0,00	0,00	150,00	150,00	0,00	0,00
0201210200	Diversos materiais para trabalhos a realizar nas nossas Escolas/Jardins de Infância	25 647,24	19 733,09	0,00	19 733,09	19 611,32	5 914,15	6 035,92	121,77	78,47
0201219900	Outros	10,00	0,00	0,00	0,00	0,00	10,00	10,00	0,00	0,00
0202000000	Aquisição de serviços	204 190,17	186 550,58	0,00	186 550,58	180 736,21	17 629,59	23 443,96	5 814,37	88,52
0202010000	Encargos das instalações	38 440,00	31 466,04	0,00	31 466,04	30 559,84	6 973,96	7 880,16	906,20	79,50
0202010100	Água/Electricidade - Instalações da UFS	10 300,00	8 517,46	0,00	8 517,46	8 517,46	1 782,54	1 782,54	0,00	82,69
0202010200	Água/Electricidade - Polos Operacionais	9 037,29	8 647,23	0,00	8 647,23	8 647,23	390,06	390,06	0,00	95,68
0202010300	Água do mercado da loja	12 000,00	9 035,65	0,00	9 035,65	8 318,07	2 964,35	3 681,93	717,58	69,32
0202010400	Electricidade do Mercado da Loja	4 035,95	2 508,21	0,00	2 508,21	2 319,59	1 527,74	1 716,36	188,62	57,47
0202010500	Água do Mercado da Anunciada	465,91	196,10	0,00	196,10	196,10	269,81	269,81	0,00	42,09
	<b>Total / Transporte: 010000</b>	<b>1 095 699,45</b>	<b>1 061 831,23</b>	<b>0,00</b>	<b>1 061 831,23</b>	<b>1 060 803,26</b>	<b>33 868,22</b>	<b>34 896,19</b>	<b>1 027,97</b>	<b>96,82</b>
	<b>Total Geral / Transporte</b>	<b>1 095 699,45</b>	<b>1 061 831,23</b>	<b>0,00</b>	<b>1 061 831,23</b>	<b>1 060 803,26</b>	<b>33 868,22</b>	<b>34 896,19</b>	<b>1 027,97</b>	<b>96,82</b>

## FREGUESIA DE S.JULIÃO, N.S. DA ANUNCIADA E S.MARIA DA GRAÇA

## CONTROLO ORÇAMENTAL - DESPESA

Data: 20/02/2019

Código Orgânico: 010000 Administração Autárquica

Classificação inicial: 0000000000 Final: 9999999999

Data inicial: 01/01/2018 Final: 31/12/2018

Ano: 2018

(Unidade: EUR)

Código	Descrição	Dotações Corrigidas	Compromissos assumidos			Despesas Pagas	Diferenças			Grau exerc. orçamental despesas
			Exercício	Exercícios futuros	Total		Dotação não comprometida	Saldo	Comp. por pagar	
0202010600	Eleticidade do Mercado da Anunciada	2 600,85	2 561,39	0,00	2 561,39	2 561,39	39,46	39,46	0,00	98,48
0202020000	Limpeza e higiene	10,00	0,00	0,00	0,00	0,00	10,00	10,00	0,00	0,00
0202030000	Conservação de bens	17 667,66	16 748,18	0,00	16 748,18	16 697,58	919,48	970,08	50,60	94,51
0202040000	Locação de edifícios	34 400,00	33 684,16	0,00	33 684,16	33 684,16	715,84	715,84	0,00	97,92
0202080000	Locação de outros bens	11 400,00	8 739,93	0,00	8 739,93	8 739,93	2 660,07	2 660,07	0,00	76,67
0202090000	Comunicações	27 400,00	26 874,44	0,00	26 874,44	26 874,44	525,56	525,56	0,00	98,08
0202090100	Comunicações - Setor Administrativo	14 900,00	14 747,56	0,00	14 747,56	14 747,56	152,44	152,44	0,00	98,98
0202090200	Comunicações - Setor Operacional	12 500,00	12 126,88	0,00	12 126,88	12 126,88	373,12	373,12	0,00	97,02
0202100000	Transportes	8 000,00	6 806,97	0,00	6 806,97	6 806,97	1 193,03	1 193,03	0,00	85,09
0202110000	Representação dos serviços	2 300,00	1 335,83	0,00	1 335,83	1 335,83	964,17	964,17	0,00	58,08
0202120000	Seguros	8 000,00	7 832,54	0,00	7 832,54	7 832,54	167,46	167,46	0,00	97,91
0202130000	Deslocações e estadas	2 480,00	2 452,01	0,00	2 452,01	2 452,01	27,99	27,99	0,00	98,87
0202140000	Estudos, pareceres, projectos e consultadoria	10,00	0,00	0,00	0,00	0,00	10,00	10,00	0,00	0,00
0202150000	Formação	600,00	155,50	0,00	155,50	155,50	444,50	444,50	0,00	25,92
0202160000	Seminários, exposições e similares	6 000,00	5 805,60	0,00	5 805,60	5 805,60	194,40	194,40	0,00	96,76
0202170000	Publicidade	3 746,01	2 055,25	0,00	2 055,25	1 901,75	1 690,76	1 844,26	153,50	50,77
0202180000	Vigilância e segurança	300,00	258,94	0,00	258,94	258,94	41,06	41,06	0,00	86,31
0202190000	Assistência técnica	5 600,00	5 227,85	0,00	5 227,85	5 227,85	372,15	372,15	0,00	93,35
0202200000	Outros trabalhos especializados	5 942,12	5 914,28	0,00	5 914,28	5 914,28	27,84	27,84	0,00	99,53
0202200100	Diversos trabalhos especializados	1 700,00	1 672,16	0,00	1 672,16	1 672,16	27,84	27,84	0,00	98,36
0202200200	Boletim Informativo da União das Freguesias de Setúbal	4 242,12	4 242,12	0,00	4 242,12	4 242,12	0,00	0,00	0,00	100,00
0202220000	Serviços de saúde	1 000,00	615,00	0,00	615,00	615,00	385,00	385,00	0,00	61,50
0202250000	Outros serviços	30 884,38	30 578,06	0,00	30 578,06	25 873,99	306,32	5 010,39	4 704,07	83,78
Total / Transporte: 010000		1 233 156,09	1 188 899,10	0,00	1 188 899,10	1 187 667,03	44 256,99	45 489,06	1 232,07	96,31
Total Geral / Transporte		1 233 156,09	1 188 899,10	0,00	1 188 899,10	1 187 667,03	44 256,99	45 489,06	1 232,07	96,31



## FREGUESIA DE S.JULIÃO, N.S. DA ANUNCIADA E S.MARIA DA GRAÇA

## CONTROLO ORÇAMENTAL - DESPESA

Data: 20/02/2019

Código Orgânico: 010000 Administração Autárquica

Classificação inicial: 0000000000 Final: 9999999999

Data inicial: 01/01/2018 Final: 31/12/2018

Ano: 2018

(Unidade: EUR)

Código	Descrição	Dotações Corrigidas	Compromissos assumidos			Despesas Pagas	Diferenças			Grau exerc. orçamental despesas
			Exercício	Exercícios futuros	Total		Dotação não comprometida	Saldo	Comp. por pagar	
0202250100	Fest/Asso - Festa do Movimento Associativo	15 814,34	15 814,34	0,00	15 814,34	15 814,34	0,00	0,00	0,00	100,00
0202250200	Proteção Civil	50,00	0,00	0,00	0,00	0,00	50,00	50,00	0,00	0,00
0202250300	Feira Social da União das Freguesias de Selúbal	20,00	0,00	0,00	0,00	0,00	20,00	20,00	0,00	0,00
0202250400	Rota das Artes e Sabores	20,00	0,00	0,00	0,00	0,00	20,00	20,00	0,00	0,00
0202250500	Mostra de Profissões e Tradições Marítimas	12 987,23	12 987,23	0,00	12 987,23	12 987,23	0,00	4 704,07	4 704,07	63,78
0202250600	Melhor Bairro, Mais Freguesia	1 982,81	1 776,49	0,00	1 776,49	1 776,49	216,32	216,32	0,00	89,14
030000000000	Juros e outros encargos	2 550,00	1 655,75	0,00	1 655,75	1 655,75	894,25	894,25	0,00	64,93
030300000000	Juros de locação financeira	2 550,00	1 655,75	0,00	1 655,75	1 655,75	894,25	894,25	0,00	64,93
0303050000	Material de transporte	2 500,00	1 655,75	0,00	1 655,75	1 655,75	844,25	844,25	0,00	66,23
0303070000	Maquinaria e equipamento	50,00	0,00	0,00	0,00	0,00	50,00	50,00	0,00	0,00
040000000000	Transferências correntes	333 574,82	304 962,66	0,00	304 962,66	294 866,71	28 612,16	38 708,11	10 095,95	88,40
040600000000	Administração local	21 898,40	21 689,35	0,00	21 689,35	19 398,40	229,05	2 800,00	2 270,95	88,58
0406010000	Continente	21 898,40	21 689,35	0,00	21 689,35	19 398,40	229,05	2 800,00	2 270,95	88,58
0405010100	Escolas pigastos c/ expediente e limpeza	19 398,40	19 398,40	0,00	19 398,40	19 398,40	0,00	0,00	0,00	100,00
0405010500	ANAFRE	2 500,00	2 270,95	0,00	2 270,95	0,00	229,05	2 500,00	2 270,95	0,00
040700000000	Instituições sem fins lucrativos	246 880,42	222 098,21	0,00	222 098,21	214 273,21	24 782,21	32 607,21	7 825,00	86,79
0407010000	Instituições sem fins lucrativos	246 880,42	222 098,21	0,00	222 098,21	214 273,21	24 782,21	32 607,21	7 825,00	86,79
0407010100	De atividades sociais	189 746,12	181 721,99	0,00	181 721,99	176 546,99	8 024,13	13 199,13	5 175,00	93,04
0407010101	Diversas Atividades Sociais	39 536,12	33 241,54	0,00	33 241,54	29 066,54	6 294,58	10 469,58	4 175,00	73,52
0407010102	APPACDM - Protocolo de Colaboração	146 610,00	144 980,45	0,00	144 980,45	144 980,45	1 629,55	1 629,55	0,00	98,89
0407010103	Delegação de Selúbal da Ordem dos Advogados - Protocolo	3 500,00	3 500,00	0,00	3 500,00	2 500,00	0,00	1 000,00	1 000,00	71,43
0407010104	Ações para a Saúde - Projetos/Parcerias	100,00	0,00	0,00	0,00	0,00	100,00	100,00	0,00	0,00
0407010200	De atividades culturais	42 368,63	30 627,47	0,00	30 627,47	28 627,47	11 741,16	13 741,16	2 000,00	67,57
0407010201	Diversas Atividades Culturais	15 000,00	10 522,49	0,00	10 522,49	8 522,49	4 477,51	6 477,51	2 000,00	56,82
	Total / Transporte: 010000	1 493 234,99	1 435 046,74	0,00	1 435 046,74	1 419 664,65	58 188,25	73 570,34	15 382,09	95,07
	Total Geral / Transporte	1 493 234,99	1 435 046,74	0,00	1 435 046,74	1 419 664,65	58 188,25	73 570,34	15 382,09	95,07

## FREGUESIA DE S.JULIÃO, N.S. DA ANUNCIADA E S.MARIA DA GRAÇA

## CONTROLO ORÇAMENTAL - DESPESA

Data: 20/02/2019

Código Orgânico: 010000 Administração Autárquica

Classificação inicial: 0000000000 Final: 9999999999

Data inicial: 01/01/2018 Final: 31/12/2018

Ano: 2018

(Unidade: EUR)

Código	Descrição	Dotações Corrigidas	Compromissos assumidos			Despesas Pagas	Diferenças			Grau exerc. orçamental despesas
			Exercício	Exercícios futuros	Total		Dotação não comprometida	Saldo	Comp. por pagar	
0407010202	Ações de Cidadania e Datas Comemorativas	7 352,01	7 352,01	0,00	7 352,01	7 352,01	0,00	0,00	0,00	100,00
0407010203	Dinamização do Centro Histórico	4 000,00	2 000,00	0,00	2 000,00	2 000,00	2 000,00	2 000,00	0,00	50,00
0407010204	Educação e Infância	8 666,62	5 178,97	0,00	5 178,97	5 178,97	3 487,65	3 487,65	0,00	59,76
0407010205	Festas Locais	7 350,00	5 574,00	0,00	5 574,00	5 574,00	1 776,00	1 776,00	0,00	75,84
0407010300	De atividades desportivas, recreativas e de lazer	14 765,67	9 748,75	0,00	9 748,75	9 098,75	5 016,92	5 666,92	650,00	61,62
0408000000	Famílias	64 796,00	61 195,10	0,00	61 195,10	61 195,10	3 600,90	3 600,90	0,00	94,44
0408010000	CEIS - Contrato de Emprego e Inserção - IEEP	64 796,00	61 195,10	0,00	61 195,10	61 195,10	3 600,90	3 600,90	0,00	94,44
0600000000	Outras despesas correntes	2 000,00	1 647,87	0,00	1 647,87	1 647,87	352,13	352,13	0,00	82,39
0602000000	Diversas	2 000,00	1 647,87	0,00	1 647,87	1 647,87	352,13	352,13	0,00	82,39
0602030000	Outras	2 000,00	1 647,87	0,00	1 647,87	1 647,87	352,13	352,13	0,00	82,39
0602030400	Serviços bancários	1 000,00	745,18	0,00	745,18	745,18	254,82	254,82	0,00	74,52
0602030500	Outras	1 000,00	902,69	0,00	902,69	902,69	97,31	97,31	0,00	90,27
0700000000	Aquisição de bens de capital	140 716,53	104 456,96	0,00	104 456,96	104 456,96	36 259,57	36 259,57	0,00	74,23
0701000000	Investimentos	114 142,50	78 655,55	0,00	78 655,55	78 655,55	35 486,96	35 486,96	0,00	68,91
0701030000	Edifícios	34 956,04	34 956,04	0,00	34 956,04	34 956,04	0,00	0,00	0,00	100,00
0701030300	Mercados e instalações de fiscalização sanitária	34 956,04	34 956,04	0,00	34 956,04	34 956,04	0,00	0,00	0,00	100,00
0701030301	Obra do Mercado da Loja	34 956,04	34 956,04	0,00	34 956,04	34 956,04	0,00	0,00	0,00	100,00
0701040000	Construções diversas	41 767,52	29 855,24	0,00	29 855,24	29 855,24	11 912,28	11 912,28	0,00	71,48
0701040100	Viadutos arruamentos e obras complementares	3 000,00	0,00	0,00	0,00	0,00	3 000,00	3 000,00	0,00	0,00
0701040500	Parques e jardins	30 767,52	26 673,56	0,00	26 673,56	26 673,56	4 093,96	4 093,96	0,00	86,69
0701041300	Outros - Projeto Ouvir a População Construir o Futuro	8 000,00	3 181,68	0,00	3 181,68	3 181,68	4 818,32	4 818,32	0,00	39,77
0701060000	Material de transporte	11 000,00	0,00	0,00	0,00	0,00	11 000,00	11 000,00	0,00	0,00
0701060100	Aquisição de Viatura Ligeira Mísia	9 000,00	0,00	0,00	0,00	0,00	9 000,00	9 000,00	0,00	0,00
0701060300	Aquisição de Bicicleta Elétrica	2 000,00	0,00	0,00	0,00	0,00	2 000,00	2 000,00	0,00	0,00
Total / Transporte: 010000		1 689 888,85	1 592 554,72	0,00	1 592 554,72	1 576 522,63	97 334,13	113 366,22	16 032,09	93,29
Total Geral / Transporte		1 689 888,85	1 592 554,72	0,00	1 592 554,72	1 576 522,63	97 334,13	113 366,22	16 032,09	93,29

## FREGUESIA DE S.JULIÃO, N.S. DA ANUNCIADA E S.MARIA DA GRAÇA

## CONTROLO ORÇAMENTAL - DESPESA

Data: 20/02/2019

Código Orgânico: 010000 Administração Autárquica  
 Classificação inicial: 000000000000 Final: 999999999999  
 Data inicial: 01/01/2018 Final: 31/12/2018

Ano: 2018

(Unidade: EUR)

Código	Descrição	Dotações Corrigidas	Compromissos assumidos			Despesas Pagas	Diferenças			Grau exerc. orçamental despesas
			Exercício	Exercícios futuros	Total		Dotação não comprometida	Saldo	Comp. por pagar	
0701070000	Aquisição de Equipamento Informático	9 918,94	7 367,95	0,00	7 367,95	7 367,95	2 550,99	2 550,99	0,00	74,28
0701080000	Aquisição de Software Informático	4 500,00	3 428,03	0,00	3 428,03	3 428,03	1 071,97	1 071,97	0,00	76,18
0701090000	Equipamento administrativo	5 000,00	3 048,29	0,00	3 048,29	3 048,29	1 951,71	1 951,71	0,00	60,97
0701110000	Ferramentas e utensílios	7 000,00	0,00	0,00	0,00	0,00	7 000,00	7 000,00	0,00	0,00
0701110200	Aquisição de Máquina para Lavar Chão	5 000,00	0,00	0,00	0,00	0,00	5 000,00	5 000,00	0,00	0,00
0701110300	Aquisição de Carrinhos de Varredura e Higiene Urbana	2 000,00	0,00	0,00	0,00	0,00	2 000,00	2 000,00	0,00	0,00
0702000000	Locação financeira	26 574,03	25 801,41	0,00	25 801,41	25 801,41	772,62	772,62	0,00	97,09
0702050000	Material de transporte	9 716,53	9 716,53	0,00	9 716,53	9 716,53	0,00	0,00	0,00	100,00
0702070000	Maquinaria e equipamento	16 857,50	16 084,88	0,00	16 084,88	16 084,88	772,62	772,62	0,00	95,42
	<b>Total / Transporte: 010000</b>	<b>1 742 881,82</b>	<b>1 632 200,40</b>	<b>0,00</b>	<b>1 632 200,40</b>	<b>1 616 168,31</b>	<b>110 681,42</b>	<b>126 713,51</b>	<b>16 032,09</b>	<b>92,73</b>
	<b>Total Geral / Transporte</b>	<b>1 742 881,82</b>	<b>1 632 200,40</b>	<b>0,00</b>	<b>1 632 200,40</b>	<b>1 616 168,31</b>	<b>110 681,42</b>	<b>126 713,51</b>	<b>16 032,09</b>	<b>92,73</b>





**UNIÃO das  
FREGUESIAS de  
SETÚBAL**

---

## **CONTROLO ANUAL DO PLANO PLURIANUAL DE INVESTIMENTO**

**UNIÃO DAS FREGUESIAS DE SETÚBAL**

**01 DE JANEIRO A 31 DE DEZEMBRO 2018**

---

# FREGUESIA DE S.JULIÃO, N.S. DA ANUNCIADA E S.MARIA DA GRAÇA

## Execução anual do plano plurianual de investimentos

De 01/01/2018 a 28/12/2018

Ano : 2018  
(Unidade: EUR)

Objectivo	Cód. Class. Econ	Nº do Proj. e Acção	Designação	FR	F. de Financiamento			Datas		Montante Previsto				Montante Executado			Nível de Exec. Fin. Anual %	Nível de Exec. Fin. Global %
					AC	AA	FC	Início	Fim	Ano	Anos Seguintes	Total	Anos Anteriores	Ano	Total			
010000			Funções Gerais		0,00	0,00	0,00			140 716,53	15 612,06	156 328,59	0,00	104 456,96	104 456,96	74,23	66,82	
010000	010000 0701030301	01 01	Obra do mercado da loja	A	0,00	0,00	0,00	01/01/2018	31/12/2018	34 956,04	0,00	34 956,04	0,00	34 956,04	34 956,04	100,00	100,00	
010000	010000 0701040500	02 01	Construção de Parques Infantís em Espaço Público	A	0,00	0,00	0,00	01/01/2018	31/12/2018	30 786,52	0,00	30 786,52	0,00	26 673,56	26 673,56	66,70	66,70	
010000	010000 0701040500	02 02	Recuperação de Parques Infantís nas Escolas	A	0,00	0,00	0,00	01/01/2018	31/12/2018	1,00	0,00	1,00	0,00	0,00	0,00	0,00	0,00	
010000	010000 0701041300	03 01	Projeto Ouvir a População Construir o Futuro	A	0,00	0,00	0,00	01/01/2018	31/12/2018	8 000,00	0,00	8 000,00	0,00	3 181,68	3 181,68	39,77	39,77	
010000	010000 0701060100	04 01	Aquisição de viatura ligeira mista	A	0,00	0,00	0,00	01/01/2018	31/12/2018	9 000,00	0,00	9 000,00	0,00	0,00	0,00	0,00	0,00	
010000	010000 0701060300	04 03	Aquisição de bicicleta eléctrica	A	0,00	0,00	0,00	01/01/2018	31/12/2018	2 000,00	0,00	2 000,00	0,00	0,00	0,00	0,00	0,00	
010000	010000 0701070000	05 01	Aquisição de equipamento informático	A	0,00	0,00	0,00	01/01/2018	31/12/2018	9 916,94	0,00	9 916,94	0,00	7 367,95	7 367,95	74,28	74,28	
010000	010000 0701080000	06 01	Aquisição de software informático	A	0,00	0,00	0,00	01/01/2018	31/12/2018	4 500,00	0,00	4 500,00	0,00	3 428,03	3 428,03	76,18	76,18	
010000	010000 0701110000	06 02	Aquisição de máquina para lavar chão (mercado da loja)	A	0,00	0,00	0,00	01/01/2018	31/12/2018	5 000,00	0,00	5 000,00	0,00	0,00	0,00	0,00	0,00	
010000	010000 0701110000	06 03	Aquisição de carrinhos para varredura e higiene urbana	A	0,00	0,00	0,00	01/01/2018	31/12/2018	2 000,00	0,00	2 000,00	0,00	0,00	0,00	0,00	0,00	
010000	010000 0702050000	06 01	Renda de locação financeira da viatura de marca mitsubishi de gama center if cabina larga fe071g3sea8 com matrícula 55-QC-84	A	0,00	0,00	0,00	01/01/2018	31/12/2018	9 716,53	15 612,06	25 328,59	0,00	9 716,53	9 716,53	100,00	36,38	
010000	010000 0702070000	10 03	Aquisição de maquinaria diversa	A	0,00	0,00	0,00	01/01/2018	31/12/2018	3 000,00	0,00	3 000,00	0,00	2 247,38	2 247,38	74,91	74,91	
010000	010000 0702070000	10 04	Exercício de Opção de compra para Aquisição Máquina Varredora	A	0,00	0,00	0,00	01/01/2018	31/12/2018	13 857,50	0,00	13 857,50	0,00	13 857,50	13 857,50	99,86	99,86	
Total Geral (Sub Total):										132 716,53	15 612,06	148 328,59	0,00	101 408,67	101 408,67	76,41	68,37	

# FREGUESIA DE S.JULIÃO, N.S. DA ANUNCIADA E S.MARIA DA GRAÇA

## Execução anual do plano plurianual de investimentos

De 01/01/2018 a 28/12/2018

Ano : 2018  
(Unidade: EUR)

Objectivo	Cód. Class. Econ.	Nº do Proj. e Acção	Designação	FR	F. de Financiamento			Datas		Montante Previsto			Montante Executado			Nível de Exec. Fin. Anual %	Nível de Exec. Fin. Global %
					AC	AA	FC	Início	Fim	Anos Seguintes	Ano	Total	Anos Anteriores	Ano	Total		
010000	010000 0701000000	12 01	Aquisição de mobiliário de escritório	A	0,00	0,00	0,00	01/01/2018	31/12/2018	0,00	5 000,00	5 000,00	0,00	3 048,29	3 048,29	60,97	60,97
010000	010000 0701040100	13 01	Construção/Recuperação de viadutos, arruamentos e obras	A	0,00	0,00	0,00	01/01/2018	31/12/2018	0,00	3 000,00	3 000,00	0,00	0,00	0,00	0,00	0,00
Total Geral					140 716,53					15 812,06	156 328,59	156 328,59	0,00	104 456,96	104 456,96	74,23	66,82

### Legenda:

(1) Forma de Realização  
A - Administração direta  
E- Empreitadas  
O - Fornecimento e outras

(2) Fonte de Financiamento  
AC - Administração Central  
AA - Administração Autárquica  
FC - Fundos Comunitários

(3) Fase de Execução  
0 - Não iniciada  
1 - Com projeto técnico  
2 - Adjudicada  
3 - Execução física até 50%  
4 - Execução física superior a 50%

ORGÃO EXECUTIVO

ORGÃO DELIBERATIVO





UNIÃO das  
FREGUESIAS de  
**SETÚBAL**

---

## **CONTROLO ANUAL DO PLANO PLURIANUAL DAS AÇÕES MAIS RELEVANTES**

**UNIÃO DAS FREGUESIAS DE SETÚBAL**

**01 DE JANEIRO A 31 DE DEZEMBRO 2018**

---

# FREGUESIA DE S.JULIÃO, N.S. DA ANUNCIADA E S.MARIA DA GRAÇA

## Execução anual do plano plurianual das acções mais relevantes

De 01/01/2018 a 28/12/2018

Ano : 2018  
(Unidade: EUR)

Objectivo	Cód. Class. Econ.	Nº do Proj. e Acção	Designação	FR	F. de Financiamento			Datas		Montante Previsto			Montante Executado			Nível de Exec. Fin. Anual %	Nível de Exec. Fin. Global %
					AC	AA	FC	Início	Fim	Ano	Anos Seguintes	Total	Anos Anteriores	Ano	Total		
010000			Funções Gerais		0,00	0,00	0,00			337 000,57	0,00	337 000,57	0,00	291 100,39	291 100,39	66,36	
010000	010000 0201180000	01	Material Honorífico	A	0,00	0,00	0,00	01/01/2018	31/12/2018	150,00	0,00	150,00	0,00	0,00	0,00	0,00	
010000	010000 0202180000	02	Exposições	A	0,00	0,00	0,00	01/01/2018	31/12/2018	6 000,00	0,00	6 000,00	0,00	5 805,80	5 805,80	96,76	
010000	010000 0202170000	03	Publicidade de Meios	A	0,00	0,00	0,00	01/01/2018	31/12/2018	2 000,00	0,00	2 000,00	0,00	492,00	492,00	24,60	
010000	010000 0202170000	03	Ação de Relações Públicas	A	0,00	0,00	0,00	01/01/2018	31/12/2018	0,00	0,00	0,00	0,00	0,00	0,00	0,00	
010000	010000 0202170000	03	Divulgação e Promoção das Atividades da UFS	A	0,00	0,00	0,00	01/01/2018	31/12/2018	1 058,93	0,00	1 058,93	0,00	722,67	722,67	68,25	
010000	010000 0202170000	04	Campanha sobre a Limpeza de Espaços Verdes	A	0,00	0,00	0,00	01/01/2018	31/12/2018	0,00	0,00	0,00	0,00	0,00	0,00	0,00	
010000	010000 0202170000	05	Publicidade dos Eventos do Movimento Associativo	A	0,00	0,00	0,00	01/01/2018	31/12/2018	0,00	0,00	0,00	0,00	0,00	0,00	0,00	
010000	010000 0202170000	06	"Mostra de Profissões e Tradições marítimas" - Divulgação e Publicidade	A	0,00	0,00	0,00	01/01/2018	31/12/2018	687,08	0,00	687,08	0,00	687,08	687,08	100,00	
010000	010000 0202200200	01	Boletim Informativo da UFS	A	0,00	0,00	0,00	01/01/2018	31/12/2018	4 242,12	0,00	4 242,12	0,00	4 242,12	4 242,12	100,00	
010000	010000 0405010100	01	Agrupamento de Escolas Sebastião da Gama	A	0,00	0,00	0,00	01/01/2018	31/12/2018	3 292,08	0,00	3 292,08	0,00	3 292,08	3 292,08	100,00	
010000	010000 0405010100	02	Agrupamento Vertical de Escolas Barbosa du Bocage	A	0,00	0,00	0,00	01/01/2018	31/12/2018	10 420,00	0,00	10 420,00	0,00	10 420,00	10 420,00	100,00	
010000	010000 0405010100	03	Agrupamento Vertical de Escolas Lima de Freitas	A	0,00	0,00	0,00	01/01/2018	31/12/2018	5 896,32	0,00	5 896,32	0,00	5 896,32	5 896,32	100,00	
010000	010000 0407010101	01	Subsídios/Apoios ao Movimento Associativo	A	0,00	0,00	0,00	01/01/2018	31/12/2018	7 000,00	0,00	7 000,00	0,00	6 367,82	6 367,82	90,97	
Total Geral (Sub Total))										40 536,53	0,00	40 536,53	0,00	37 715,69	37 715,69	93,04	93,04

# FREGUESIA DE S.JULIÃO, N.S. DA ANUNCIADA E S.MARIA DA GRAÇA

## Execução anual do plano pluriannual das acções mais relevantes

De 01/01/2018 a 28/12/2018

Ano : 2018  
(Unidade: EUR)

Objectivo	Cód. Class. Econ	Nº do Proj. e Acção	Designação	FR	F. de Financiamento			Datas		Montante Previsto				Montante Executado			Nível de Exec. Fin. Anual %	Nível de Exec. Fin. Global %
					AC	AA	FC	Início	Fim	Ano	Anos Seguintes	Total	Anos Anteriores	Ano	Total			
010000	010000 0407010101	02	Centro Comunitário da UFS	A	0,00	0,00	0,00	01/01/2018	31/12/2018	10 000,00	0,00	10 000,00	0,00	8 909,53	8 909,53	89,10	89,10	
010000	010000 0407010101	03	Programa Agora Sim/Escolhas	A	0,00	0,00	0,00	01/01/2018	31/12/2018	20,00	0,00	20,00	0,00	0,00	0,00	0,00	0,00	
010000	010000 0407010101	04	Comemorações do Mês do Idoso	A	0,00	0,00	0,00	01/01/2018	31/12/2018	6 482,00	0,00	6 482,00	0,00	3 312,00	3 312,00	51,25	51,25	
010000	010000 0407010101	05	Comemorações de Natal	A	0,00	0,00	0,00	01/01/2018	31/12/2018	5 014,12	0,00	5 014,12	0,00	2 823,26	2 823,26	56,31	56,31	
010000	010000 0407010101	06	Aulas de Natação em parceria com Clube Naval Setúbalense	A	0,00	0,00	0,00	01/01/2018	31/12/2018	20,00	0,00	20,00	0,00	0,00	0,00	0,00	0,00	
010000	010000 0407010101	07	Aulas de Ginástica em parceria com ACM	A	0,00	0,00	0,00	01/01/2018	31/12/2018	20,00	0,00	20,00	0,00	0,00	0,00	0,00	0,00	
010000	010000 0407010101	08	Apoio às famílias carenciadas/Gabinete de Atendimento Social	A	0,00	0,00	0,00	01/01/2018	31/12/2018	1 000,00	0,00	1 000,00	0,00	653,91	653,91	65,39	65,39	
010000	010000 0407010101	09	Associação de Reformados - Protocolo de Colaboração	A	0,00	0,00	0,00	01/01/2018	31/12/2018	10 000,00	0,00	10 000,00	0,00	9 000,00	9 000,00	90,00	90,00	
010000	010000 0407010102	01	APPACDM - Protocolo de Colaboração	A	0,00	0,00	0,00	01/01/2018	31/12/2018	148 610,00	0,00	148 610,00	0,00	144 980,45	144 980,45	98,89	98,89	
010000	010000 0407010103	01	Protocolo com a Delegação de Setúbal da Ordem dos Advogados	A	0,00	0,00	0,00	01/01/2018	31/12/2018	3 500,00	0,00	3 500,00	0,00	2 500,00	2 500,00	71,43	71,43	
010000	010000 0407010104	01	Cruz Vermelha Portuguesa - Saúde Vai à Escola - Saúde Vais aos Bairros	A	0,00	0,00	0,00	01/01/2018	31/12/2018	50,00	0,00	50,00	0,00	0,00	0,00	0,00	0,00	
010000	010000 0407010104	02	Escola Superior de Saúde/Instituto Politécnico de Setúbal - Mobilidade de Pessoa Idosa - Programa GIRO (Toxicodependência)	A	0,00	0,00	0,00	01/01/2018	31/12/2018	50,00	0,00	50,00	0,00	0,00	0,00	0,00	0,00	
010000	010000 0407010201	01	Subsídios/Apoios ao Movimento Associativo	A	0,00	0,00	0,00	01/01/2018	31/12/2018	5 000,00	0,00	5 000,00	0,00	2 600,00	2 600,00	52,00	52,00	
Total Geral (Sub Total):										228 282,65	0,00	228 282,65	0,00	210 484,86	210 484,86	92,21	92,21	



# FREGUESIA DE S.JULIÃO, N.S. DA ANUNCIADA E S.MARIA DA GRAÇA

## Execução anual do plano plurianual das acções mais relevantes

De 01/01/2018 a 28/12/2018

Ano : 2018  
(Unidade: EUR)

Objectivo	Cód. Class. Econ	Nº do Proj. e Acção	Designação	FR	F. de Financiamento			Datas		Montante Previsto			Montante Executado			Nível de Exec. Fin. Anual %	Nível de Exec. Fin. Global %
					AC	AA	FC	Início	Fim	Ano	Anos Seguintes	Total	Anos Anteriores	Ano	Total		
010000	010000 0407010201	10 02	Festa do Teatro Estúdio Fonte Nova	A	0,00		0,00	01/01/2018	31/12/2018		0,00	1 000,00		1 000,00	1 000,00	100,00	
010000	010000 0407010201	10 03	Encontro Internacional de Bandas Filâmnicas/C.M.S/Sociedade Musical Capricho Setubalense	A	0,00	0,00	0,00	01/01/2018	31/12/2018	1 000,00	0,00	1 000,00	0,00	0,00	0,00	0,00	
010000	010000 0407010201	10 04	Encontro da Fado Amador/CMS/Sociedade Musical Capricho Setubalense	A	0,00	0,00	0,00	01/01/2018	31/12/2018	800,00	0,00	800,00	0,00	800,00	800,00	100,00	
010000	010000 0407010201	10 05	Festival de Bandas de Garagem/C.M.S/Sociedade Musical Capricho Setubalense	A	0,00	0,00	0,00	01/01/2018	31/12/2018	800,00	0,00	800,00	0,00	0,00	0,00	0,00	
010000	010000 0407010201	10 06	Fado vai à Rua/C.M.S	A	0,00	0,00	0,00	01/01/2018	31/12/2018	1 000,00	0,00	1 000,00	0,00	999,99	999,99	100,00	
010000	010000 0407010201	10 07	Canitar Setúbal	A	0,00	0,00	0,00	01/01/2018	31/12/2018	4 100,00	0,00	4 100,00	0,00	2 622,50	2 622,50	63,96	
010000	010000 0407010201	10 08	Festival de Danças de salão/Sociedade Musical e recreativa União Setubalense	A	0,00	0,00	0,00	01/01/2018	31/12/2018	1 000,00	0,00	1 000,00	0,00	0,00	0,00	0,00	
010000	010000 0407010201	10 08	A Poesia está na Rua/Casa da Poesia	A	0,00	0,00	0,00	01/01/2018	31/12/2018	500,00	0,00	500,00	0,00	500,00	500,00	100,00	
010000	010000 0407010205	11 01	Festas populares no Bairro de São Gabriel	A	0,00	0,00	0,00	01/01/2018	31/12/2018	500,00	0,00	500,00	0,00	0,00	0,00	0,00	
010000	010000 0407010205	11 02	Festas de São Luís da Serra	A	0,00	0,00	0,00	01/01/2018	31/12/2018	200,00	0,00	200,00	0,00	200,00	200,00	100,00	
010000	010000 0407010205	11 03	Festas de São Pedro Alcube	A	0,00	0,00	0,00	01/01/2018	31/12/2018	350,00	0,00	350,00	0,00	350,00	350,00	100,00	
010000	010000 0407010205	11 04	Festas de Nossa Senhora do Rosário de Troia	A	0,00	0,00	0,00	01/01/2018	31/12/2018	750,00	0,00	750,00	0,00	750,00	750,00	100,00	
010000	010000 0407010205	11 05	Festas de Nossa Senhora da Arrábida	A	0,00	0,00	0,00	01/01/2018	31/12/2018	2 800,00	0,00	2 800,00	0,00	1 324,00	1 324,00	50,92	
010000	010000 0407010205	11 06	Festival Visigodo	A	0,00	0,00	0,00	01/01/2018	31/12/2018	2 000,00	0,00	2 000,00	0,00	2 000,00	2 000,00	100,00	
Total Geral (Sub Total):										244 882,65	0,00	244 882,65	0,00	221 041,35	221 041,35	90,34	90,34

# FREGUESIA DE S.JULIÃO, N.S. DA ANUNCIADA E S.MARIA DA GRAÇA

## Execução anual do plano plurianual das acções mais relevantes

De 01/01/2018 a 28/12/2018

Ano : 2018  
(Unidade: EUR)

Objectivo	Cód. Class. Econ	Nº do Proj. e Acção	Designação	FR	F. de Financiamento			Datas		Montante Previsto				Montante Executado			Nível de Exec. Fin. Anual %	Nível de Exec. Fin. Global %
					AC	AA	FC	Início	Fim	Ano	Anos Seguintes	Total	Anos Anteriores	Ano	Total			
010000	010000 0407010205	11 07	Festas de Montalvão	A	0,00	0,00	0,00	01/01/2018	31/12/2018	250,00	0,00	250,00	0,00	250,00	250,00	100,00	100,00	
010000	010000 0407010205	11 08	Festas do Senhor do Bonfim	A	0,00	0,00	0,00	01/01/2018	31/12/2018	350,00	0,00	350,00	0,00	350,00	350,00	100,00	100,00	
010000	010000 0407010205	11 08	Santos Populares	A	0,00	0,00	0,00	01/01/2018	31/12/2018	350,00	0,00	350,00	0,00	350,00	350,00	100,00	100,00	
010000	010000 0407010202	12 01	Comemorações do Dia da Mulher	A	0,00	0,00	0,00	01/01/2018	31/12/2018	1 478,82	0,00	1 478,82	0,00	1 478,82	1 478,82	100,00	100,00	
010000	010000 0407010202	12 02	Comemorações do 25 de Abril	A	0,00	0,00	0,00	01/01/2018	31/12/2018	3 833,21	0,00	3 833,21	0,00	3 833,21	3 833,21	100,00	100,00	
010000	010000 0407010202	12 03	Comemorações do dia do Trabalhador (1º de maio)	A	0,00	0,00	0,00	01/01/2018	31/12/2018	0,00	0,00	0,00	0,00	0,00	0,00	0,00	0,00	
010000	010000 0407010202	12 04	Comemorações do Dia do Pescador	A	0,00	0,00	0,00	01/01/2018	31/12/2018	2 238,98	0,00	2 238,98	0,00	2 238,98	2 238,98	100,00	100,00	
010000	010000 0407010202	12 05	Semana da Mobilidade	A	0,00	0,00	0,00	01/01/2018	31/12/2018	0,00	0,00	0,00	0,00	0,00	0,00	0,00	0,00	
010000	010000 0407010203	13 01	Baixa Viva	A	0,00	0,00	0,00	01/01/2018	31/12/2018	2 000,00	0,00	2 000,00	0,00	2 000,00	2 000,00	100,00	100,00	
010000	010000 0407010203	13 02	Ação de Promoção do Centro Histórico	A	0,00	0,00	0,00	01/01/2018	31/12/2018	500,00	0,00	500,00	0,00	500,00	500,00	0,00	0,00	
010000	010000 0407010203	13 03	Animação do Centro Histórico	A	0,00	0,00	0,00	01/01/2018	31/12/2018	1 500,00	0,00	1 500,00	0,00	1 500,00	1 500,00	0,00	0,00	
010000	010000 0407010204	14 01	Projetos Pedagógicos na área do ambiente	A	0,00	0,00	0,00	01/01/2018	31/12/2018	1 500,00	0,00	1 500,00	0,00	1 500,00	1 500,00	56,28	56,28	
010000	010000 0407010204	14 02	Mostra de projetos Pedagógicos	A	0,00	0,00	0,00	01/01/2018	31/12/2018	2 000,00	0,00	2 000,00	0,00	2 000,00	2 000,00	0,00	0,00	
010000	010000 0407010204	14 03	Comemorações do mês da criança	A	0,00	0,00	0,00	01/01/2018	31/12/2018	1 500,00	0,00	1 500,00	0,00	1 500,00	1 500,00	100,00	100,00	
Total Geral (Sub Total):										281 984,68	0,00	281 984,68	0,00	233 687,83	233 687,83	86,20	86,20	

# FREGUESIA DE S.JULIÃO, N.S. DA ANUNCIADA E S.MARIA DA GRAÇA

## Execução anual do plano plurianual das acções mais relevantes

De 01/01/2018 a 28/12/2018

Ano : 2018  
(Unidade: EUR)

Objectivo	Cód. Class. Econ	Nº do Proj. e Acção	Designação	FR	F. de Financiamento			Datas		Montante Previsto			Montante Executado			Nível de Exec. Fin. Anual %	Nível de Exec. Fin. Global %
					AC	AA	FC	Início	Fim	Ano	Anos Seguintes	Total	Anos Anteriores	Ano	Total		
010000	010000 0407010204	14 04	Dinamização dos Parques Infantis	A	0,00	0,00	0,00	01/01/2018	31/12/2018	1 000,00	0,00	1 000,00	0,00	639,70	639,70	63,97	63,97
010000	010000 0407010204	14 05	Apoio a Projetos Pedagógicos com as Escolas	A	0,00	0,00	0,00	01/01/2018	31/12/2018	2 666,62	0,00	2 666,62	0,00	2 195,00	2 195,00	82,31	82,31
010000	010000 0202250100	15 01	Fest'Assó - Festa do Movimento Associativo da UFS	A	0,00	0,00	0,00	01/01/2018	31/12/2018	15 814,34	0,00	15 814,34	0,00	15 814,34	15 814,34	100,00	100,00
010000	010000 0202250200	16 01	Criação de Unidade Local de Proteção Civil da UFS	A	0,00	0,00	0,00	01/01/2018	31/12/2018	16,67	0,00	16,67	0,00	0,00	0,00	0,00	0,00
010000	010000 0202250200	16 02	Ações de Formação no âmbito da Proteção Civil	A	0,00	0,00	0,00	01/01/2018	31/12/2018	16,67	0,00	16,67	0,00	0,00	0,00	0,00	0,00
010000	010000 0202250200	16 03	Exercícios e Simulacros	A	0,00	0,00	0,00	01/01/2018	31/12/2018	16,66	0,00	16,66	0,00	0,00	0,00	0,00	0,00
010000	010000 0202250300	17 01	Febra Social da União das Freguesias de setúbal	A	0,00	0,00	0,00	01/01/2018	31/12/2018	20,00	0,00	20,00	0,00	0,00	0,00	0,00	0,00
010000	010000 0201210100	18 01	Loja Social da UFS	A	0,00	0,00	0,00	01/01/2018	31/12/2018	150,00	0,00	150,00	0,00	0,00	0,00	0,00	0,00
010000	010000 0201210200	18 02	Materiais para trabalhos a realizar nas Escolas/Jardins de infância da UFS	A	0,00	0,00	0,00	01/01/2018	31/12/2018	25 847,24	0,00	25 847,24	0,00	19 611,32	19 611,32	76,47	76,47
010000	010000 0202250400	19 01	Rota das Artes e Sabores	A	0,00	0,00	0,00	01/01/2018	31/12/2018	20,00	0,00	20,00	0,00	0,00	0,00	0,00	0,00
010000	010000 0202250500	20 01	Mostra das Tradições Marítimas	A	0,00	0,00	0,00	01/01/2018	31/12/2018	12 987,23	0,00	12 987,23	0,00	8 283,16	8 283,16	63,78	63,78
010000	010000 0202250600	21 01	Melhor Bairro + Freguesia - Bairro Grito do Povo - Bairro dos Pescadores - Bairro do Troito	A	0,00	0,00	0,00	01/01/2018	31/12/2018	1 992,81	0,00	1 992,81	0,00	1 778,49	1 778,49	89,14	89,14
010000	010000 0407010300	22 01	Subsídios/Apoios ao Movimento Associativo	A	0,00	0,00	0,00	01/01/2018	31/12/2018	11 300,00	0,00	11 300,00	0,00	6 181,88	6 181,88	54,71	54,71
010000	010000 0407010300	22 02	União das Freguesias em Movimento	A	0,00	0,00	0,00	01/01/2018	31/12/2018	2 043,80	0,00	2 043,80	0,00	2 015,00	2 015,00	98,59	98,59
									Total Geral (Sub Total))	335 676,70	0,00	335 676,70	0,00	290 204,52	290 204,52	86,45	86,45



# FREGUESIA DE S.JULIÃO, N.S. DA ANUNCIADA E S.MARIA DA GRAÇA

## Execução anual do plano plurianual das acções mais relevantes

De 01/01/2018 a 28/12/2018

Ano : 2018  
(Unidade: EUR)

Objectivo	Cód. Class. Econ.	Nº do Proj. e Acção	Designação	FR	F. de Financiamento			Datas			Montante Previsto			Montante Executado			Nível de Exec. Fin. Anual %	Nível de Exec. Fin. Global %
					AC	AA	FC	Início	Fim		Anos Seguintes	Total	Anos Anteriores	Ano	Total			
010000	010000 0407010300	22 03	Torneio de Futebol Juvenil da Páscoa	A	0.00	0.00	0.00	01/01/2018	31/12/2018		499.18	0.00	499.18	0.00	499.18	499.18	100.00	100.00
010000	010000 0407010300	22 04	Torneio Interescolas do Secundário	A	0.00	0.00	0.00	01/01/2018	31/12/2018		402.86	0.00	402.86	0.00	402.86	402.86	100.00	100.00
010000	010000 0407010300	22 05	Desporto vai à escola	A	0.00	0.00	0.00	01/01/2018	31/12/2018		500.00	0.00	500.00	0.00	500.00	0.00	0.00	0.00
010000	010000 0407010300	22 06	Desportivamente saudável	A	0.00	0.00	0.00	01/01/2018	31/12/2018		20.00	0.00	20.00	0.00	20.00	0.00	0.00	0.00
Total Geral											337 098.57	0.00	337 098.57	0.00	337 108.39	291 108.39	86.36	86.36

### Legenda:

#### (1) Forma de Realização

- A - Administração direta
- E - Empreitadas
- O - Fornecimento e outras

#### (2) Fonte de Financiamento

- AC - Administração Central
- AA - Administração Autárquica
- FC - Fundos Comunitários

#### (3) Fase de Execução

- 0 - Não iniciada
- 1 - Com projeto técnico
- 2 - Adjudicada
- 3 - Execução física até 50%
- 4 - Execução física superior a 50%

ORGÃO EXECUTIVO

ORGÃO DELIBERATIVO

HA



UNIÃO das  
FREGUESIAS de  
**SETÚBAL**

---

# MAPA DE FLUXOS DE CAIXA

## UNIÃO DAS FREGUESIAS DE SETÚBAL

01 DE JANEIRO A 31 DE DEZEMBRO 2018

---

União das Freguesias de Setúbal  
<http://www.uf-setubal.pt/>

Rua do Mormugão, 40 (sede)  
2900-504 Setúbal

[geral@uf-setubal.pt](mailto:geral@uf-setubal.pt)  
Tel.: 265 535 815

**FREGUESIA DE S.JULIÃO, N.S. DA ANUNCIADA E S.MARIA DA GRAÇA**  
**FLUXOS DE CAIXA**

Ano: 2018

Data inicial: 01/01/2018      Data final: 28/12/2018

(unidade EUR)

RECEBIMENTOS		PAGAMENTOS	
<b>Saldo da gerência anterior</b>	32 145,31	<b>Despesas orçamentais</b>	1 616 168,31
Execução orçamental	13 069,90	Correntes	1 511 711,35
Operações de Tesouraria	19 075,41	Capitais	104 456,96
<b>Receitas orçamentais</b>	1 617 400,50	<b>Operações de Tesouraria</b>	180 391,17
Correntes	1 617 400,50	<b>Saldo para a Gerência seguinte</b>	25 796,53
Capitais	0,00	Execução orçamental	14 302,09
Outras Receitas	0,00	Operações de Tesouraria	11 494,44
<b>Operações de Tesouraria</b>	172 810,20		
<b>Total</b>	1 822 356,01	<b>Total</b>	1,822,356.01

**CONTAS DE ORDEM**

<b>Saldo da gerência anterior</b>	0,00	<b>Garantias e caução accionada</b>	0,00
Garantias e cauições	0,00	Garantias e cauições devolvidas	0,00
Recibos para cobrança	0,00	Receita virtual cobrada	0,00
Garantias e cauições prestadas	0,00	Receita virtual anulada	0,00
Receita virtual liquidada	0,00	<b>Saldo para a Gerência seguinte</b>	0,00
		Garantias e cauições	0,00
		Recibos para cobrança	0,00
<b>Total</b>	0,00	<b>Total</b>	0,00

ORGÃO EXECUTIVO

ORGÃO DELIBERATIVO



# FREGUESIA DE S.JULIÃO, N.S. DA ANUNCIADA E S.MARIA DA GRAÇA

## FLUXOS DE CAIXA

Ano: 2018

Data inicial : 01/01/2018

Data final : 31/12/2018

(unidade EUR)

PAGAMENTOS		
<b>Despesas Orçamentais</b>		<b>1 616 168,31</b>
<b>Correntes</b>	1 511 711,35	
010000.0101010000 Titulares de órgãos de soberania e membros de órgãos autárquicos	68 672,88	
010000.0101040100 Pessoal em funções	185 047,16	
010000.0101040200 Alterações obrigatórias de posicionamento remuneratório	0,00	
010000.0101040300 Alterações facultativas de posicionamento remuneratório	0,00	
010000.0101040400 Recrutamento de Pessoal para novos postos de trabalho	0,00	
010000.0101060100 Pessoal em funções	221 475,86	
010000.0101060200 Alterações obrigatórias de posicionamento remuneratório	0,00	
010000.0101060300 Alterações facultativas de posicionamento remuneratório	0,00	
010000.0101060400 Recrutamento de Pessoal para novos postos de trabalho	0,00	
010000.0101070000 Pessoal em regime de tarefa ou avença	69 105,48	
010000.0101080000 Pessoal aguardando aposentação	0,00	
010000.0101090000 Pessoal em qualquer outra situação	8 856,00	
010000.0101100200 Pessoal dos quadros	1 282,93	
010000.0101110000 Representação	15 553,56	
010000.0101130100 Subsídio de Refeição (pessoal do mapa)	19 275,57	
010000.0101130200 Subsídio de Refeição (pessoal da descentralização)	51 014,23	
010000.0101139900 Subsídio de Refeição (Outros Vínculos - Eleito)	3 248,37	
010000.0101140100 Subsídio de Férias/Natal (pessoal do mapa)	31 470,52	
010000.0101140200 Subsídio de Férias/Natal (pessoal da descentralização)	40 266,45	
010000.0101149900 Subsídio de Férias/Natal (Outros Vínculos - Eleito)	11 445,48	
010000.0102020100 Horas Extraordinárias (pessoal do mapa)	4 836,15	
010000.0102020200 Horas Extraordinárias (pessoal da descentralização)	26 632,76	
010000.0102040000 Ajudas de custo	0,00	
010000.0102050000 Abono para falhas	7 279,59	
010000.0102120000 Indemnizações por cessação de funções	0,00	
010000.0102130200 Outros - Senhas de Presença do Executivo e Assembleia	2 836,08	
010000.0103010000 Encargos com a saúde	0,00	
010000.0103020000 Outros encargos com a saúde	0,00	
010000.0103050100 Assistência na doença dos funcionários públicos (ADSE)	22 362,60	
010000.0103050201 Caixa Geral de Aposentações	36 761,20	
010000.0103050202 Segurança social - Regime geral	105 647,57	
010000.0103050300 Outros	0,00	
010000.0103060000 Acidentes em serviço e doenças profissionais	0,00	
010000.0103090101 Ramo Acidentes de Trabalho	12 557,11	
010000.0103090102 Ramo Eleitos	442,21	
010000.0103090103 Ramo Acidentes Pessoais/Grupo	1 275,28	
<b>Total</b>		<b>947 345,04</b>

# FREGUESIA DE S.JULIÃO, N.S. DA ANUNCIADA E S.MARIA DA GRAÇA

## FLUXOS DE CAIXA

Ano: 2018

Data inicial : 01/01/2018

Data final : 31/12/2018

(unidade EUR)

PAGAMENTOS		
010000.0103100100 Eventualidade Maternidade, paternidade e adopção	0,00	
010000.0103100200 Outras despesas de segurança social	0,00	
010000.0201010100 Conservação de Arruamentos e Pavimentos Pedonais	2 985,21	
010000.0201010200 Manutenção de Placas Toponimicas	10,40	
010000.0201010300 Herbicidas e similares	66,66	
010000.0201019900 Outros	27,90	
010000.0201020100 Gasolina	4 024,83	
010000.0201020200 Gasóleo	5 705,92	
010000.0201029900 Outros	849,69	
010000.0201040100 Limpeza e Higiene - Instalações da Junta ( sede,polos e polos operacionais )	2 352,98	
010000.0201040200 Limpeza e Higiene Urbana (pás,vassouras;baldões;sacos pretos pebo p/lixo)	4 206,82	
010000.0201050000 Alimentação - Refeições confeccionadas	495,74	
010000.0201070000 Vestuário e artigos pessoais	6 686,98	
010000.0201080000 Material de escritório	11 381,00	
010000.0201100000 Produtos vendidos nas farmácias	19,85	
010000.0201120000 Material de transporte - Peças	14 859,79	
010000.0201140000 Outro material - Peças	5 640,36	
010000.0201150000 Prémios, condecorações e ofertas	868,95	
010000.0201170000 Ferramentas e utensílios	4 799,20	
010000.0201180000 Livros e documentação técnica	351,17	
010000.0201190000 Artigos honoríficos e de decoração	0,00	
010000.0201200000 Material de educação, cultura e recreio	515,00	
010000.0201210100 Loja Social da União das Freguesias de Setúbal	0,00	
010000.0201210200 Diversos materiais para trabalhos a realizar nas nossas Escolas/Jardins de Infância	19 611,32	
010000.0201219900 Outros	0,00	
010000.0202010100 Água/Electricidade - Instalações da UFS	8 517,46	
010000.0202010200 Água/Eletricidade - Polos Operacionais	8 647,23	
010000.0202010300 Água do mercado da Lota	8 318,07	
010000.0202010400 Eletricidade do Mercado da Lota	2 319,59	
010000.0202010500 Água do Mercado da Anunciada	196,10	
010000.0202010600 Eletricidade do Mercado da Anunciada	2 561,39	
010000.0202020000 Limpeza e higiene	0,00	
010000.0202030000 Conservação de bens	16 697,58	
010000.0202040000 Locação de edifícios	33 684,16	
010000.0202080000 Locação de outros bens	8 739,93	
010000.0202090100 Comunicações - Setor Administrativo	14 747,56	
010000.0202090200 Comunicações - Setor Operacional	12 126,88	
<b>Total</b>		<b>1 149 360,76</b>

# FREGUESIA DE S.JULIÃO, N.S. DA ANUNCIADA E S.MARIA DA GRAÇA

## FLUXOS DE CAIXA

Ano: 2018

Data inicial : 01/01/2018

Data final : 31/12/2018

(unidade EUR)

PAGAMENTOS			
010000.0202100000 Transportes	6 806,97		
010000.0202110000 Representação dos serviços	1 335,83		
010000.0202120000 Seguros	7 832,54		
010000.0202130000 Deslocações e estadas	2 452,01		
010000.0202140000 Estudos, pareceres, projectos e consultadoria	0,00		
010000.0202150000 Formação	155,50		
010000.0202160000 Seminários, exposições e similares	5 805,60		
010000.0202170000 Publicidade	1 901,75		
010000.0202180000 Vigilância e segurança	258,94		
010000.0202190000 Assistência técnica	5 227,85		
010000.0202200100 Diversos trabalhos especializados	1 672,16		
010000.0202200200 Boletim Informativo da União das Freguesias de Setúbal	4 242,12		
010000.0202220000 Serviços de saúde	615,00		
010000.0202250100 Fest'Asso - Festa do Movimento Associativo	15 814,34		
010000.0202250200 Proteção Civil	0,00		
010000.0202250300 Feira Social da União das Freguesias de Setúbal	0,00		
010000.0202250400 Rota das Artes e Sabores	0,00		
010000.0202250500 Mostra de Profissões e Tradições Marítimas	8 283,16		
010000.0202250600 Melhor Bairro, Mais Freguesia	1 776,49		
010000.0303050000 Material de transporte	1 655,75		
010000.0303070000 Maquinaria e equipamento	0,00		
010000.0405010100 Escolas p/gastos c/expediente e limpeza	19 398,40		
010000.0405010500 ANAFRE	0,00		
010000.0407010101 Diversas Atividades Sociais	29 066,54		
010000.0407010102 APPACDM - Protocolo de Colaboração	144 980,45		
010000.0407010103 Delegação de Setúbal da Ordem dos Advogados - Protocolo	2 500,00		
010000.0407010104 Ações para a Saúde - Projetos/Parcerias	0,00		
010000.0407010201 Diversas Atividades Culturais	8 522,49		
010000.0407010202 Ações de Cidadania e Datas Comemorativas	7 352,01		
010000.0407010203 Dinamização do Centro Histórico	2 000,00		
010000.0407010204 Educação e Infância	5 178,97		
010000.0407010205 Festas Locais	5 574,00		
010000.0407010300 De atividades desportivas, recreativas e de lazer	9 098,75		
010000.0408010000 CEIS - Contrato de Emprego e Inserção - IEFP	61 195,10		
010000.0602030400 Serviços bancários	745,18		
010000.0602030500 Outras	902,69		
<b>Capital</b>		104 456,96	
010000.0701030301 Obra do Mercado da Lota	34 956,04		
010000.0701040100 Viadutos arruamentos e obras complementares	0,00		
<b>Total</b>			1 546 667,39



## FREGUESIA DE S.JULIÃO, N.S. DA ANUNCIADA E S.MARIA DA GRAÇA

## FLUXOS DE CAIXA

Ano: 2018

Data inicial : 01/01/2018

Data final : 31/12/2018

(unidade EUR)

PAGAMENTOS			
010000.0701040500 Parques e jardins	26 673,56		
010000.0701041300 Outros - Projeto Ouvir a População Construir o Futuro	3 181,68		
010000.0701060100 Aquisição de Viatura Ligeira Mista	0,00		
010000.0701060300 Aquisição de Bicicleta Elétrica	0,00		
010000.0701070000 Aquisição de Equipamento Informático	7 367,95		
010000.0701080000 Aquisição de Software Informático	3 428,03		
010000.0701090000 Equipamento administrativo	3 048,29		
010000.0701110200 Aquisição de Máquina para Lavar Chão	0,00		
010000.0701110300 Aquisição de Carrinhos de Varredura e Higiene Urbana	0,00		
010000.0702050000 Material de transporte	9 716,53		
010000.0702070000 Maquinaria e equipamento	16 084,88		
<b>Operações de Tesouraria</b>			<b>180 391,17</b>
1701010000 IMPOSTO DE RENDIMENTOS SINGULARES	70 315,15		
1701020000 ADSE-ASSISTÊNCIA NA DOENÇA AOS SERVIÇOS CIVIS DO ESTADO	14 500,01		
1701030000 IVA-IMPOSTO SOBRE O VALOR ACRESCENTADO	5 186,50		
1701050000 IRC-IMPOSTO SOBRE RENDIMENTO DE PESSOAS COLETIVAS	813,63		
1702010000 CAIXA GERAL DE APOSENTAÇÕES	17 212,00		
1702020000 INSTITUTO DE GESTÃO FINANCEIRA DA SEGURANÇA SOCIAL	47 888,09		
1702030000 STAL	1 675,37		
1702040000 SERVIÇOS SOCIAIS CMS	8 872,94		
1702050000 PENHORA DE VENCIMENTO	3 211,29		
1702060000 GRATIFICAÇÕES MEMBROS DE MESA DE VOTO	9 704,50		
1702070000 PENSÃO DE ALIMENTOS	1 011,69		
<b>Saldo para gerência seguinte</b>			<b>25 796,53</b>
Execução orçamental		14 302,09	
Operações de tesouraria		11 494,44	
<b>Total</b>			<b>1 822 356,01</b>

ORGÃO EXECUTIVO

ORGÃO DELIBERATIVO

## FREGUESIA DE S.JULIÃO, N.S. DA ANUNCIADA E S.MARIA DA GRAÇA

## FLUXOS DE CAIXA

Ano: 2018

Data inicial:01/01/2018

Data final: 31/12/2018

(unidade EUR)

RECEBIMENTOS		
Saldo da gerência anterior		32,145,31
Execução orçamental	13,069.90	
Operações de Tesouraria	19,075.41	
Receitas Orçamentais		1 617 400,50
Correntes	1 617 400,50	
0102020000 Contribuição autárquica	78 042,69	
0202069900 Outros	0,00	
0401230101 Mercado da Lota	3 464,80	
0401230103 Adjudicação de Bancadas	0,00	
0401230104 Mercado da Anunciada	3 161,00	
0401230300 Ocupação da via pública	3 696,24	
0401230400 Canídeos	4 488,66	
0401239900 Outras - Atestados	12 748,07	
0402010000 Juros de mora - lota	0,00	
0402040000 Coimas e penalidades por contra-ordenações	175,00	
0402990000 Multas e penalidades diversas	0,00	
0603010400 Fundo de Financiamento das Freguesias	346 491,62	
0603010500 NER-Novo Estatuto Remuneratório-Regime de Permanência	37 998,66	
0603010600 IEFP - Instituto de Emprego e Formação Profissional	50 425,65	
0603019900 Outras	0,00	
0603060100 FEDER	0,00	
0603060200 FSE	0,00	
0605010100 C.M.S - Recenseamento Eleitoral/Eleições	0,00	
0605010200 C.M.S. - Protocolo de Delegação de Competências	1 017 816,91	
0605010300 C.M.S. - Quilosques	0,00	
0605019900 Outras	25 565,13	
0607010000 Instituições sem fins lucrativos	0,00	
0702010000 Aluguer de espaços e equipamentos	100,00	
0801990100 Indemnizações por deterioração, roubo e extravio de bens patrimoniais	0,00	
0801990200 Indemnizações de estragos provocados por outrem em viaturas ou em quaisquer	0,00	
0801999900 Diversas	33 226,07	
Capital	0,00	
1003070100 Mar2020	0,00	
1003070200 FSE	0,00	
Outras Receitas	0,00	
1601030000 Na posse do serviço - Consignado	0,00	
Operações de tesouraria		172 810,20
1701010000 IMPOSTO DE RENDIMENTOS SINGULARES	71 011,46	
1701020000 ADSE-ASSISTÊNCIA NA DOENÇA AOS SERVIÇOS CIVIS DO ESTADO	14 500,01	
1701030000 IVA-IMPOSTO SOBRE O VALOR ACRESCENTADO	5 186,50	
1701040000 IMPOSTO DE SELO	0,00	
1701050000 IRC-IMPOSTO SOBRE RENDIMENTO DE PESSOAS COLETIVAS	814,30	
1702010000 CAIXA GERAL DE APOSENTAÇÕES	17 447,93	
Total		1,758,506,01

## FLUXOS DE CAIXA

Ano: 2018

Data inicial:01/01/2018

Data final: 31/12/2018


(unidade EUR)

RECEBIMENTOS			
1702020000 INSTITUTO DE GESTÃO FINANCEIRA DA SEGURANÇA SOCIAL	48 729,31		
1702030000 STAL	1 700,09		
1702040000 SERVIÇOS SOCIAIS CMS	9 158,28		
1702050000 PENHORA DE VENCIMENTO	3 150,63		
1702060000 GRATIFICAÇÕES MEMBROS DE MESA DE VOTO	0,00		
1702070000 PENSÃO DE ALIMENTOS	1 111,69		
1702080000 COFRE DE PREVIDÊNCIA	0,00		
1702090000 CAUÇÕES HASTAS PÚBLICAS	0,00		
1702100000 PERCENTAGEM SOBRE COIMA DE CANIDEOS	0,00		
1702110000 PERCENTAGEM SOBRE COIMA DE CANIDEOS	0,00		
1702120000 PERCENTAGEM SOBRE COIMA DE CANIDEOS	0,00		
1799999999 Operação de Tesouraria de Agregação	0,00		
Total			1,822,356.01

ORGÃO EXECUTIVO



ORGÃO DELIBERATIVO







UNIÃO das  
FREGUESIAS de  
**SETÚBAL**

---

# OPERAÇÕES DE TESOURARIA

## UNIÃO DAS FREGUESIAS DE SETÚBAL

01 DE JANEIRO A 31 DE DEZEMBRO 2018

---

União das Freguesias de Setúbal  
<http://www.uf-setubal.pt/>

Rua do Mormugão, 40 (sede)  
2900-504 Setúbal

[geral@uf-setubal.pt](mailto:geral@uf-setubal.pt)  
Tel.: 265 535 815

## OPERAÇÕES DE TESOUREARIA

Data inicial: 01/01/2018 Final:31/12/2018

Ano: 2018  
(unidade EUR)

		Saldo Gerência Anterior		Movimento anual		Saldo Gerência seguinte	
Código	Descrição	Devedor	Credor	Débito	Crédito	Devedor	Credor
1701010000	IMPOSTO DE RENDIMENTOS SINGULARES	0,00	3 882,66	70 315,15	71 011,46	0,00	4 578,97
1701020000	ADSE-ASSISTÊNCIA NA DOENÇA AOS SERVIÇOS CIVIS DO ESTADO	0,00	0,00	14 500,01	14 500,01	0,00	0,00
1701030000	IVA-IMPOSTO SOBRE O VALOR ACRESCENTADO	0,00	0,00	5 186,50	5 186,50	0,00	0,00
1701050000	IRC-IMPOSTO SOBRE RENDIMENTO DE PESSOAS COLETIVAS	0,00	67,30	813,63	814,30	0,00	67,97
1702010000	CAIXA GERAL DE APOSENTAÇÕES	0,00	979,22	17 212,00	17 447,93	0,00	1 215,15
1702020000	INSTITUTO DE GESTÃO FINANCEIRA DA SEGURANÇA SOCIAL	0,00	3 020,62	47 888,09	48 729,31	0,00	3 861,84
1702030000	STAL	0,00	103,27	1 675,37	1 700,09	0,00	127,99
1702040000	SERVIÇOS SOCIAIS CMS	0,00	456,94	8 872,94	9 158,28	0,00	742,28
1702050000	PENHORA DE VENCIMENTO	0,00	400,40	3 211,29	3 150,63	0,00	339,74
1702060000	GRATIFICAÇÕES MEMBROS DE MESA DE VOTO	0,00	10 160,00	9 704,50	0,00	0,00	455,50
1702070000	PENSÃO DE ALIMENTOS	0,00	0,00	1 011,69	1 111,69	0,00	100,00
1702100000	PERCENTAGEM SOBRE COIMA DE CANIDEOS	0,00	5,00	0,00	0,00	0,00	5,00
Total Gera		0,00	19 075,41	180 391,17	172 810,20	0,00 €	11 494,44 €



UNIÃO das  
FREGUESIAS de  
**SETÚBAL**

---

# SÍNTESE DAS RECONCILIAÇÕES BANCÁRIAS

UNIÃO DAS FREGUESIAS DE SETÚBAL

01 DE JANEIRO A 31 DE DEZEMBRO 2018

---

União das Freguesias de Setúbal  
<http://www.uf-setubal.pt/>

Rua do Mormugão, 40 (sede)  
2900-504 Setúbal

[geral@uf-setubal.pt](mailto:geral@uf-setubal.pt)  
Tel.: 265 535 815




Designação da entidade	FREGUESIA DE S.JULIÃO, N.S. DA ANUNCIADA E S.MARIA DA GRAÇA
------------------------	---

Gerência	01/01/2018 a 31/12/2018
----------	-------------------------

Instituição Bancária		Saldo a 31/12/2018	Saldo Contabilístico	Observações
Banco	N.º de Conta			
CAIXA GERAL DE DEPÓSITOS	00350774013350532	0,00	1 447,02	
BPI - 10149	001000003683415010149	0,00	1 054,35	
CAIXA GERAL DE DEPÓSITOS - 6332	00350774007646332	0,00	21 502,51	

Total	24 003,88
-------	-----------

Dirigente responsável pela área administrativa e/ou Financeira Assinatura _____
--

O Membro do executivo, responsável pela área/plouro Financeiro Assinatura 
---



UNIÃO das  
FREGUESIAS de  
**SETÚBAL**

---

# RELAÇÃO NOMINAL DOS RESPONSÁVEIS

## UNIÃO DAS FREGUESIAS DE SETÚBAL

01 DE JANEIRO A 31 DE DEZEMBRO 2018

---

União das Freguesias de Setúbal  
<http://www.uf-setubal.pt/>

Rua do Mormugão, 40 (sede)  
2900-504 Setúbal

[geral@uf-setubal.pt](mailto:geral@uf-setubal.pt)  
Tel.: 265 535 815







**UNIÃO das  
FREGUESIAS de  
SETÚBAL**

---

# **RESUMO DIÁRIO DE TESOUREARIA E RECONCILIAÇÕES BANCÁRIAS**

## **UNIÃO DAS FREGUESIAS DE SETÚBAL**

01 DE JANEIRO A 31 DE DEZEMBRO 2018

---

União das Freguesias de Setúbal  
<http://www.uf-setubal.pt/>

Rua do Mormugão, 40 (sede)  
2900-504 Setúbal

[geral@uf-setubal.pt](mailto:geral@uf-setubal.pt)  
Tel.: 265 535 815

**FREGUESIA DE S.JULIÃO, N.S. DA ANUNCIADA E S.MARIA DA GRAÇA**  
**RESUMO DIÁRIO TESOURARIA (SC-9)**

Número: \_\_\_\_\_ Ano: 2018(EUR)

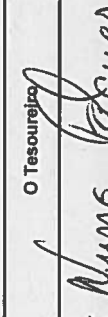
Data: 28/12	Saldo do dia anterior	Entrada do dia	Soma	Saída do dia	Saldo para o dia seguinte
COFRE	2.534,82	20 141,19	22 676,01	20 883,36	1.792,65
CAIXA GERAL DE DEPÓSITOS - 6332	2.005,51	20 050,00	22 055,51	553,00	21.502,51
CAIXA GERAL DE DEPÓSITOS - 4732	0,00	0,00	0,00	0,00	0,00
BPI - 10246 - DESCENTRALIZAÇÃO	0,00	0,00	0,00	0,00	0,00
BPI - 10149	2.184,35	0,00	2 184,35	1 130,00	1.054,35
CAIXA GERAL DE DEPÓSITOS - 50532	23.703,49	626,52	24 330,01	22 882,99	1.447,02
TOTAL DE BANCOS	27.893,35	20 676,52	48 569,87	24 565,99	24.003,88
TOTAL DE DISPONIBILIDADES	30.428,17	40 817,71	71 245,88	45 449,35	25.796,53
DOCUMENTOS	0,00	0,00	0,00	0,00	0,00
MOVIMENTO TOTAL DE TESOURARIA	30.428,17	688,84	31 117,01	5 320,48	25.796,53
OPERAÇÕES ORÇAMENTAIS	18.933,73	688,84	19 622,57	5 320,48	14.302,09
OPERAÇÕES NÃO ORÇAMENTAIS	11.494,44	0,00	11 494,44	0,00	11.494,44


Saldo para o dia seguinte em numerário

em dinheiro	em cheques
434 339,40	0,00

Visto: / /

O Presidente
Ass.: 

O Tesoureiro
Ass.: 

CONFERI
Ass.: 

Reconciliação Bancária - CAIXA GERAL DE DEPÓSITOS - 50532

Extracto N.º 12 de 01/12/2018 a 31/12/2018

Movimentos da Conta Corrente de Bancos Reconciliados com o Extracto Bancário

Data	Documento	Débito	Crédito	Descrição	Entidade
Saldo Inicial no Extrato		16 613,20			
12/11/2018	SC-1 911	0,00	350,00	SUBSIDIO	
03/12/2018	TRANS 1 508	79,95	0,00	BNP	BNP - Paribas Lease Group S.A.
03/12/2018	TRANS 1 509	83,84	0,00	CONSUMO ENERGIA	EDP Comercial - Comercialização de
04/12/2018	TRANS 1 510	19,20	0,00	CONSUMO ENERGIA	EDP Comercial - Comercialização de
04/12/2018	TRANS 1 511	86,86	0,00	CONSUMO ENERGIA	EDP Comercial - Comercialização de
04/12/2018	TRANS 1 512	23,81	0,00	CONSUMO ENERGIA	EDP Comercial - Comercialização de
04/12/2018	TRANS 1 513	17,42	0,00	CONSUMO DE ÁGUA	ÁGUAS DO SADO,S.A.
04/12/2018	TRANS 1 514	17,31	0,00	CONSUMO DE AGUA	EDP Comercial - Comercialização de
04/12/2018	TRANS 1 515	82,22	0,00	RENTA MERCADO ANUNCIADA	INSTITUTO DE GESTÃO FINANCEIRA
04/12/2018	TRANS 1 516	82,22	0,00	CONSUMO ENERGIA	INSTITUTO DE GESTÃO FINANCEIRA
05/12/2018	TRANS 1 517	1 125,00	0,00	RENTA ARMAZEM	MÁRIO JOSÉ AGUIAR
05/12/2018	TRANS 1 518	203,92	0,00	PAG RENTA ARMAZEM	MARIA DE JESUS SANTOS (Renda A
05/12/2018	TRANS 1 520	100,00	0,00	BIBLIOTECA	ASSOCIAÇÃO DE C. PROPRIETÁRIO:
05/12/2018	TRANS 1 521	15,30	0,00	EIXO ARRANQUE	DERBIMOTO - Domingos Augusto Vi
05/12/2018	TRANS 1 522	24,60	0,00	ROÇADORA MAO DE OBRA	DERBIMOTO - Domingos Augusto Vi
05/12/2018	TRANS 1 523	88,57	0,00	10 CHAVES	CELPUR-Técnica Ambiental, Lda
05/12/2018	SC-7 20	0,00	0,01	CHAVES	
05/12/2018	TRANS 1 685	203,92	0,00	RENTA ARMAZEM	RIVAGERE-Gestão e Investimentos
06/12/2018	TRANS 1 524	0,79	0,00	DESPESA BANCÁRIA	CGD
06/12/2018	TRANS 1 525	500,00	0,00	RENTA ARMAZEM	JOAQUINA DO CARMO VINHAS BAR
06/12/2018	TRANS 1 526	401,78	0,00	SERVIÇO DE CÓPIAS	CREDITEX ALUGUER DE EQUIPAME
07/12/2018	SC-1 1 040	0,00	655,78	diversos	
10/12/2018	SC-1 1 044	0,00	308,02	ocupação via publica	
11/12/2018	SC-1 1 045	0,00	100,00	diversos	
11/12/2018	TRANS 1 527	34,64	0,00	COMUNICAÇÕES	NOS Comunicações , S.A.
13/12/2018	TRANS 1 528	71,80	0,00	DIVERSOS	CORDEIROS, LDA
13/12/2018	TRANS 1 529	35,05	0,00	LUVAS	CORDEIROS, LDA
13/12/2018	TRANS 1 530	2,80	0,00	ROLO DE FIO	CORDEIROS, LDA
13/12/2018	TRANS 1 531	16,75	0,00	FITA SINALIZAÇÃO	CORDEIROS, LDA
13/12/2018	TRANS 1 532	8,00	0,00	VASSOURAS	CORDEIROS, LDA
13/12/2018	TRANS 1 533	22,60	0,00	DIVERSOS	CORDEIROS, LDA
13/12/2018	TRANS 1 534	23,00	0,00	UNIÕES	CORDEIROS, LDA
13/12/2018	TRANS 1 535	1,00	0,00	PREGOS	CORDEIROS, LDA
13/12/2018	TRANS 1 536	75,95	0,00	DIVERSOS	CORDEIROS, LDA
13/12/2018	TRANS 1 537	16,00	0,00	DIVERSOS	CORDEIROS, LDA
13/12/2018	TRANS 1 538	26,75	0,00	DIVERSOS	CORDEIROS, LDA
13/12/2018	TRANS 1 539	11,50	0,00	FECHADURA	CORDEIROS, LDA
13/12/2018	TRANS 1 540	2,95	0,00	DILUENTE	CORDEIROS, LDA
13/12/2018	TRANS 1 541	6,10	0,00	BICHAS VALVULAS	CORDEIROS, LDA
13/12/2018	TRANS 1 542	2,70	0,00	VALVULA	CORDEIROS, LDA
13/12/2018	TRANS 1 543	24,60	0,00	MAO DE OBRA	DERBIMOTO - Domingos Augusto Vi
13/12/2018	TRANS 1 544	13,49	0,00	DIVERSOS	DERBIMOTO - Domingos Augusto Vi
13/12/2018	TRANS 1 545	350,00	0,00	apolo carnaval de setubal	Associação ACTS - Academia Culturi
13/12/2018	TRANS 1 546	112,42	0,00	FORNECIMENTO E MONTAGEM DE VIDRO	Valdinel Sobral - Vidreira Oficina do
13/12/2018	TRANS 1 547	116,05	0,00	HUNTER ROTATOR	CORREIA UNIPessoal LDA
13/12/2018	TRANS 1 548	142,90	0,00	HUNTER PROGRAMADOR	CORREIA UNIPessoal LDA
Transporte		4 273,76	1 413,81		

## Movimentos da Conta Corrente de Bancos Reconciliados com o Extrácto Bancário

Data	Documento	Débito	Crédito	Descrição	Entidade
13/12/2018	TRANS 1 549	187,78	0,00	DIVERSOS	CORREIA UNIPessoal LDA
13/12/2018	TRANS 1 550	150,92	0,00	DIVERSOS	CORREIA UNIPessoal LDA
13/12/2018	TRANS 1 551	72,15	0,00	DIVERSOS	CORREIA UNIPessoal LDA
13/12/2018	TRANS 1 552	37,27	0,00	DIVERSOS	CORREIA UNIPessoal LDA
13/12/2018	TRANS 1 553	3,08	0,00	DIVERSOS	CORREIA UNIPessoal LDA
13/12/2018	TRANS 1 554	7,34	0,00	BICA BAIXA	CORREIA UNIPessoal LDA
13/12/2018	TRANS 1 555	2,74	0,00	PÉ	CORREIA UNIPessoal LDA
13/12/2018	TRANS 1 556	85,21	0,00	DIVERSOS	CORREIA UNIPessoal LDA
17/12/2018	TRANS 1 557	9 512,03	0,00	serviço manutenção	Flores da Arrábida - Empresa Inserç
17/12/2018	TRANS 1 558	9 512,03	0,00	serviço de manutenção	Flores da Arrábida - Empresa Inserç
17/12/2018	TRANS 1 559	253,22	0,00	SEGURO	ZURICH INSURANCE plc - Sucursal
17/12/2018	TRANS 1 560	219,43	0,00	SEGUROS	MAPFRE SEGUROS
17/12/2018	TRANS 1 561	11,78	0,00	CONSUMO DE ÁGUA	ÁGUAS DO SADO,S.A.
17/12/2018	TRANS 1 562	400,68	0,00	GASOLEO	SOLRED
17/12/2018	TRANS 1 563	185,55	0,00	GASOLINA	SOLRED
17/12/2018	TRANS 1 564	225,67	0,00	COMUNICAÇÕES	NOS Comunicações , S.A.
17/12/2018	TRANS 1 565	225,68	0,00	COMUNICAÇÕES	NOS Comunicações , S.A.
17/12/2018	TRANS 1 566	487,85	0,00	COMUNICAÇÕES	NOS Comunicações , S.A.
17/12/2018	TRANS 1 567	487,84	0,00	COMUNICAÇÕES	NOS Comunicações , S.A.
17/12/2018	SC-1 1 065	0,00	882,88	diversos	
17/12/2018	SC-1 1 067	0,00	22 440,31	contribuição autarquica	
18/12/2018	SC-1 1 071	0,00	3 088,08	iefp	
19/12/2018	SC-1 1 073	0,00	88 112,74	protocolo	
19/12/2018	TRANS 1 684	178,35	0,00	exposição tradições marítimas	Crómia - Comunicação, Lda
19/12/2018	TRANS 1 568	12 146,25	0,00	OBRA DO MERCADO	António Jesus & Fernandes,Lda
19/12/2018	TRANS 1 569	223,56	0,00	DIVERSOS	CORREIA UNIPessoal LDA
19/12/2018	TRANS 1 570	240,69	0,00	DIVERSOS	CORREIA UNIPessoal LDA
19/12/2018	TRANS 1 571	68,88	0,00	SAPATOS	MIL CENAS Publicidade e Comércio
19/12/2018	TRANS 1 572	24,60	0,00	CHAPA DE MATRICULA	RIOPNEUS - MONTAGEM EQUILIBRA
19/12/2018	TRANS 1 573	24,60	0,00	mão de obra	DERBIMOTO - Domingos Augusto Vi
19/12/2018	TRANS 1 574	6,96	0,00	mola e material de limpeza	DERBIMOTO - Domingos Augusto Vi
19/12/2018	TRANS 1 575	24,60	0,00	mao de obra	DERBIMOTO - Domingos Augusto Vi
19/12/2018	TRANS 1 576	16,14	0,00	rolamento e material de limpeza	DERBIMOTO - Domingos Augusto Vi
19/12/2018	TRANS 1 577	35,18	0,00	diversos	DERBIMOTO - Domingos Augusto Vi
19/12/2018	TRANS 1 578	86,10	0,00	MAO DE OBRA	EQUIPFARM GO LDA
19/12/2018	TRANS 1 579	89,05	0,00	DIVERSOS	Equipfarm,SA
19/12/2018	TRANS 1 580	2,50	0,00	PREGOS	CORDEIROS, LDA
19/12/2018	TRANS 1 581	10,00	0,00	DIVERSOS	CORDEIROS, LDA
19/12/2018	TRANS 1 582	58,25	0,00	DIVERSOS	CORDEIROS, LDA
19/12/2018	TRANS 1 583	70,10	0,00	FECHADURAS	CORDEIROS, LDA
19/12/2018	TRANS 1 584	53,40	0,00	DIVERSOS	CORDEIROS, LDA
19/12/2018	TRANS 1 585	26,30	0,00	DIVERSOS	CORDEIROS, LDA
19/12/2018	TRANS 1 586	301,35	0,00	MAO DE OBRA	EQUIPFARM GO LDA
19/12/2018	TRANS 1 587	59,04	0,00	OLEO HIDRAULICO	EQUIPFARM GO LDA
19/12/2018	TRANS 1 588	358,30	0,00	DIVERSOS	
19/12/2018	TRANS 1 589	17,72	0,00	JUNTA	TANQUELUZ-Importação e Exportaç

Transporte

40 463,93

115 937,82



## Movimentos da Conta Corrente de Bancos Reconciliados com o Extracto Bancário

Data	Documento	Débito	Crédito	Descrição	Entidade
19/12/2018	TRANS 1 590	102,14	0,00	DIVERSOS	TANQUELUZ-Importação e Exportaç
19/12/2018	TRANS 1 591	19,93	0,00	DIVERSOS	TANQUELUZ-Importação e Exportaç
19/12/2018	TRANS 1 592	42 850,98	0,00	VENCIMENTOS DEZEMBRO	VENCIMENTOS
19/12/2018	TRANS 1 593	1 082,40	0,00	EXPOSIÇÃO MOSTRA TRADIÇÕES MARITIMAS	Crómia - Comunicação, Lda
19/12/2018	TRANS 1 594	644,92	0,00	GASOLEO	SOLRED
19/12/2018	TRANS 1 595	255,44	0,00	GASOLINA	SOLRED
19/12/2018	TRANS 1 596	591,95	0,00	TAXA FIXA MENSAL	Xetcopi-Equipamento Escritório Pres
19/12/2018	TRANS 1 597	151,60	0,00	DIVERSOS	CORDEIROS, LDA
19/12/2018	TRANS 1 598	199,06	0,00	DISCO	MundiMat, Lda
19/12/2018	TRANS 1 599	71,22	0,00	BOTAS	MIL CENAS Publicidade e Comércio
19/12/2018	TRANS 1 600	2 219,64	0,00	BOLETIM JULHO	Regi 7
19/12/2018	TRANS 1 602	179,60	0,00	diversos	José Marques Gomes Galo, S. A.
19/12/2018	TRANS 1 603	413,45	0,00	betão	José Marques Gomes Galo, S. A.
19/12/2018	TRANS 1 604	49,04	0,00	ligador	TANQUELUZ-Importação e Exportaç
19/12/2018	TRANS 1 605	9 512,03	0,00	serviços manutenção	Flores da Arrábida - Empresa Inserç
19/12/2018	TRANS 1 606	1 000,00	0,00	PROTOCOLO	ASSOCIAÇÃO CENTRO DE BEM EST
19/12/2018	TRANS 1 607	591,95	0,00	FOTOCOPIAS	Xetcopi-Equipamento Escritório Pres
19/12/2018	TRANS 1 608	76,55	0,00	CONSUMO ENERGIA	EDP Comercial - Comercialização de
19/12/2018	TRANS 1 609	14,06	0,00	CONSUMO DE ÁGUA	ÁGUAS DO SADO,S.A.
19/12/2018	TRANS 1 610	194,88	0,00	CONSUMO ENERGIA	EDP Comercial - Comercialização de
19/12/2018	TRANS 1 611	297,27	0,00	CONSUMO ENERGIA	EDP Comercial - Comercialização de
19/12/2018	TRANS 1 612	15,19	0,00	CONSUMO ENERGIA	EDP Comercial - Comercialização de
19/12/2018	TRANS 1 613	61,26	0,00	CONSUMO ENERGIA	EDP Comercial - Comercialização de
19/12/2018	TRANS 1 614	3,27	0,00	CONSUMO ENERGIA	EDP Comercial - Comercialização de
20/12/2018	TRANS 1 615	130,80	0,00	SEGURO	ALLIANZ
20/12/2018	SC-1 1 091	0,00	2 656,68	lef	
21/12/2018	TRANS 1 680	30,60	0,00	SUB TRANSPORTE	Vitor Manuel dos Santos
21/12/2018	TRANS 1 681	85,86	0,00	SUBSIDIO DE REFEIÇÃO	Vitor Manuel dos Santos
21/12/2018	TRANS 1 682	428,90	0,00	BOLSA DEZEMBRO	Vitor Manuel dos Santos
21/12/2018	TRANS 1 616	428,90	0,00	bolsa	Paulo Jorge dos Santos Barradas
21/12/2018	TRANS 1 617	62,01	0,00	sub refeição	Paulo Jorge dos Santos Barradas
21/12/2018	TRANS 1 618	30,60	0,00	sub transporte	Paulo Jorge dos Santos Barradas
21/12/2018	TRANS 1 619	428,90	0,00	BOLSA	João Pedro dos Santos Farinhas
21/12/2018	TRANS 1 620	85,86	0,00	SUB REFEIÇÃO	João Pedro dos Santos Farinhas
21/12/2018	TRANS 1 621	30,60	0,00	SUB TRANSPORTE	João Pedro dos Santos Farinhas
21/12/2018	TRANS 1 622	84,26	0,00	BOLSA	Francisco Miguel Sousa Carlos
21/12/2018	TRANS 1 623	81,09	0,00	SUB REFEIÇÃO	Francisco Miguel Sousa Carlos
21/12/2018	TRANS 1 624	30,60	0,00	SUB TRANSPORTE	Francisco Miguel Sousa Carlos
21/12/2018	TRANS 1 625	428,90	0,00	BOLSA	Cristina Maria Alves Ramada Franco
21/12/2018	TRANS 1 626	85,86	0,00	SUB REFEIÇÃO	Cristina Maria Alves Ramada Franco
21/12/2018	TRANS 1 627	30,60	0,00	SUB TRANSPORTE	Cristina Maria Alves Ramada Franco
21/12/2018	TRANS 1 628	428,90	0,00	BOLSA	Jorge Humberto da Fonseca Morais
21/12/2018	TRANS 1 629	85,86	0,00	SUB. REFEIÇÃO	Jorge Humberto da Fonseca Morais
21/12/2018	TRANS 1 630	30,60	0,00	SUB TRANSPORTES	Jorge Humberto da Fonseca Morais
21/12/2018	TRANS 1 631	428,90	0,00	BOLSA	CARLOS MANUEL DOS SANTOS ROS
21/12/2018	TRANS 1 632	30,60	0,00	SUB TRANSPORTE	CARLOS MANUEL DOS SANTOS ROS

Transporte

104 550,96

118 594,50


Movimentos da Conta Corrente de Bancos Reconciliados com o Extracto Bancário


Data	Documento	Débito	Crédito	Descrição	Entidade
21/12/2018	TRANS 1 633	85,86	0,00	SUB REFEIÇÃO	CARLOS MANUEL DOS SANTOS ROS
21/12/2018	TRANS 1 634	84,26	0,00	BOLSA	Vitorino Manuel Viegas Madeira
21/12/2018	TRANS 1 635	85,86	0,00	SUB REFEIÇÃO	Vitorino Manuel Viegas Madeira
21/12/2018	TRANS 1 636	30,60	0,00	SUB TRANSPORTE	Vitorino Manuel Viegas Madeira
21/12/2018	TRANS 1 637	428,90	0,00	BOLSA	Madalena de Jesus Silva Contumélia
21/12/2018	TRANS 1 638	85,86	0,00	SUB REFEIÇÃO	Madalena de Jesus Silva Contumélia
21/12/2018	TRANS 1 639	30,60	0,00	SUB TRANSPORTES	Madalena de Jesus Silva Contumélia
21/12/2018	TRANS 1 640	428,90	0,00	BOLSA	Luis Eduardo Augusto Nobre Coelho
21/12/2018	TRANS 1 641	85,86	0,00	SUB REFEIÇÃO	Luis Eduardo Augusto Nobre Coelho
21/12/2018	TRANS 1 642	30,60	0,00	SUB TRANSPORTE	Luis Eduardo Augusto Nobre Coelho
21/12/2018	TRANS 1 643	428,90	0,00	BOLSA	JOSÉ MANUEL MACHADO FERREIRA
21/12/2018	TRANS 1 644	85,86	0,00	SUB REFEIÇÃO	JOSÉ MANUEL MACHADO FERREIRA
21/12/2018	TRANS 1 645	30,60	0,00	SUB TRANSPORTE	JOSÉ MANUEL MACHADO FERREIRA
21/12/2018	TRANS 1 646	428,90	0,00	BOLSA	Jorge Augusto Martins Repolho
21/12/2018	TRANS 1 647	85,86	0,00	SUB REFEIÇÃO	Jorge Augusto Martins Repolho
21/12/2018	TRANS 1 648	30,60	0,00	SUB TRANSPORTE	Jorge Augusto Martins Repolho
21/12/2018	TRANS 1 649	84,26	0,00	BOLSA	Henrique Fernando dos Santos da S
21/12/2018	TRANS 1 650	85,86	0,00	SUB REFEIÇÃO	Henrique Fernando dos Santos da S
21/12/2018	TRANS 1 652	61,82	0,00	BOLSA	CARLA SOFIA MACHADO FERREIRA
21/12/2018	TRANS 1 653	62,01	0,00	SUB REFEIÇÃO	CARLA SOFIA MACHADO FERREIRA
21/12/2018	TRANS 1 654	22,44	0,00	SUB TRANSPORTE	CARLA SOFIA MACHADO FERREIRA
21/12/2018	TRANS 1 655	61,82	0,00	BOLSA	TIAGO MIGUEL MARCOS DO CARMC
21/12/2018	TRANS 1 656	62,01	0,00	SUB REFEIÇÃO	TIAGO MIGUEL MARCOS DO CARMC
21/12/2018	TRANS 1 657	22,44	0,00	SUB TRANSPORTES	TIAGO MIGUEL MARCOS DO CARMC
21/12/2018	TRANS 1 658	428,90	0,00	BOLSA	Maria Antónia dos Reis Dias
21/12/2018	TRANS 1 659	85,86	0,00	SUB REFEIÇÃO	Maria Antónia dos Reis Dias
21/12/2018	TRANS 1 660	30,60	0,00	SUB TRANSPORTE	Maria Antónia dos Reis Dias
27/12/2018	TRANS 1 661	2 253,00	0,00	CONTRIBUIÇÃO 5%	SEGURANÇA SOCIAL setubal
27/12/2018	TRANS 1 662	9,11	0,00	JUROS DE MORA	SEGURANÇA SOCIAL setubal
27/12/2018	TRANS 1 663	250,00	0,00	APOIO	ASSOCIAÇÃO HUMANITÁRIA E BEM
27/12/2018	TRF 27	545,36	0,00	LEVANTAMENTO BANCO	
28/12/2018	TRF 28	20 050,00	0,00	LEVANTAMENTO	
28/12/2018	TRANS 1 664	16,54	0,00	comunicações	NOS Comunicações , S.A.
28/12/2018	TRANS 1 665	16,53	0,00	comunicações	NOS Comunicações , S.A.
28/12/2018	TRANS 1 666	339,34	0,00	consumo energia	EDP Comercial - Comercialização de
28/12/2018	TRANS 1 667	24,99	0,00	SERVIÇO DE COMUICAÇÕES	MEO - Serviço de Comunicações e M
28/12/2018	TRANS 1 668	9,11	0,00	CONSUMO DE ÁGUA	ÁGUAS DO SADO,S.A.
28/12/2018	TRANS 1 669	233,70	0,00	ALUGUER DE EQUIPAMENTO	JOSÉ LUIS SANTOS PALMA
28/12/2018	TRANS 1 670	25,15	0,00	ASSISTENCIA TECNICA	STANLEY - Security Solutions
28/12/2018	TRANS 1 671	200,00	0,00	APOIO	CLUBE DE TÊNIS DE MESA DE SETÚ
28/12/2018	TRANS 1 672	175,00	0,00	APOIO	ASSOCIAÇÃO DE ATLETISMO LEBRE
28/12/2018	TRANS 1 673	295,20	0,00	PUBLICIDADE	Primeira Hora
28/12/2018	TRANS 1 674	177,12	0,00	BATERIA	Mestre & Moura, Lda
28/12/2018	TRANS 1 675	300,00	0,00	apoio	Grupo D. C. e R - Os Ídolos do Chín
28/12/2018	TRANS 1 676	200,00	0,00	apoio	Confederação Nacional dos Organizr
28/12/2018	TRANS 1 677	349,11	0,00	bacalhau	Firmar, Lda
Transporte		133 496,26	118 594,50		


Movimentos da Conta Corrente de Bancos Reconciliados com o Extracto Bancário

Data	Documento	Débito	Crédito	Descrição	Entidade
28/12/2018	TRANS 1 678	300,00	0,00	APOIO	CLUBE AMADORES DE PESCA DE SE
28/12/2018	TRANS 1 679	126,20	0,00	CONSUMO ENERGIA	EDP Comercial - Comercialização de
28/12/2018	TRANS 1 683	45,00	0,00	DESPESAS BANCÁRIAS	CGD
28/12/2018	SC-7 21	0,00	116,05	REPOSIÇÃO	
28/12/2018	SC-7 22	0,00	142,90	REPOSIÇÃO	
28/12/2018	SC-7 23	0,00	187,78	REPOSIÇÃO	
28/12/2018	SC-7 24	0,00	150,92	REPOSIÇÃO	
28/12/2018	DEP 42	0,00	28,87	deposito	
Total Reconciliado		133 967,46	119 221,02		
Saldo Reconciliado		-14 746,44			
Saldo Final no Extrato		1 866,76		Diferença : 0,00	

Visto \_\_\_\_\_

O Presidente  
Ass: 

O Tesoureiro  
Ass: 

Conferi  
Ass: 

## Consultar saldos e movimentos à ordem

Selecione a conta

Conta 0774013350532 - EUR - Conta Extracto ▼

Saldo contabilístico	Saldo disponível	Limite descoberto disponível
3.792,36 EUR	3.792,36 EUR	0,00 EUR

Consulte os dados da conta

Consulte e envie os dados da conta

Consulte os movimentos da conta à ordem

Período Selecione período ▼

Intervalo de 01-12-2018 a 31-12-2018

Montante de 0,00 a 0,00 EUR

Tipos de movimento ☒ Todos ☐ Débito ☐ Crédito

PESQUISAR

Data mov.	Data-valor	Descrição	Montante	Saldo contabilístico após movimento
28-12-2018	28-12-2018	COMISSAO TRF	-0,50	1.866,76
28-12-2018	28-12-2018	COMISSAO TRF	-0,50	1.867,26
28-12-2018	28-12-2018	COMISSAO TRF	-0,50	1.867,76
28-12-2018	28-12-2018	COMISSAO TRF	-0,50	1.868,26
28-12-2018	28-12-2018	COMISSAO TRF	-0,50	1.868,76
28-12-2018	28-12-2018	COMISSAO TRF	-0,50	1.869,26
28-12-2018	28-12-2018	TRANSF 332	-20.050,00	1.869,76
28-12-2018	28-12-2018	P Telecom	-24,99	21.919,76
28-12-2018	28-12-2018	PAGAMENTO	-339,34	21.944,75
28-12-2018	28-12-2018	PAGAMENTO	-33,07	22.284,09
28-12-2018	28-12-2018	PAGAMENTO	-25,15	22.317,16
28-12-2018	28-12-2018	JOS PALMA	-233,70	22.342,31
28-12-2018	28-12-2018	PAGAMENTO	-9,11	22.576,01
28-12-2018	28-12-2018	EDP COMERCIAL COMERC	-126,20	22.585,12
28-12-2018	28-12-2018	CLUBE AMADORES DE PES	-300,00	22.711,32
28-12-2018	28-12-2018	CELESTE RODRIGUES	-699,59	23.011,32
28-12-2018	28-12-2018	FIRMAR	-349,11	23.710,91
28-12-2018	28-12-2018	LEBRES DO SADO	-175,00	24.060,02
28-12-2018	28-12-2018	PRIMEIRA HORA	-295,20	24.235,02
28-12-2018	28-12-2018	MESTRE E MESTRE	-177,12	24.530,22
28-12-2018	28-12-2018	GD IDOLOS CHINQUILHO	-300,00	24.707,34
28-12-2018	28-12-2018	CONF NACIONAL DEF	-200,00	25.007,34
28-12-2018	28-12-2018	CLUBE DE TENIS DE SET	-200,00	25.207,34
28-12-2018	28-12-2018	TRF EDP	28,87	25.407,34
27-12-2018	27-12-2018	I G F S S	-2.262,11	25.378,47
26-12-2018	26-12-2018	CC VANICELOS	-250,00	27.649,58
21-12-2018	21-12-2018	COMISSAO TRF	-0,50	27.890,58
21-12-2018	21-12-2018	COMISSAO TRF	-0,50	27.891,08
21-12-2018	21-12-2018	COMISSAO TRF	-0,50	27.891,58
21-12-2018	21-12-2018	COMISSAO TRF	-0,50	27.892,08
21-12-2018	21-12-2018	COMISSAO TRF	-0,50	27.892,58
21-12-2018	21-12-2018	COMISSAO TRF	-0,50	27.893,08
21-12-2018	21-12-2018	COMISSAO TRF	-0,50	27.893,58
21-12-2018	21-12-2018	COMISSAO TRF	-0,50	27.894,08
21-12-2018	21-12-2018	COMISSAO TRF	-0,50	27.894,58
21-12-2018	21-12-2018	CHEQUE CGD	-545,36	27.895,08
21-12-2018	21-12-2018	JORGE REPOLHO	-545,36	28.440,44
21-12-2018	21-12-2018	HENRIQUE	-170,12	28.985,80
21-12-2018	21-12-2018	CARLA FERREIRA	-146,27	29.155,92
21-12-2018	21-12-2018	TIAGO CARMO	-146,27	29.302,19
21-12-2018	21-12-2018	MADALENA	-545,36	29.448,46
21-12-2018	21-12-2018	LUIS COELHO	-545,36	29.993,82
21-12-2018	21-12-2018	JOSE FERREIRA	-545,36	30.539,18
21-12-2018	21-12-2018	FRANCISCO CARLOS	-195,95	31.084,54



21-12-2018	21-12-2018	CARLOS ROSA	-545,36 ✓	31.280,49
21-12-2018	21-12-2018	CRISTINA FRANCO	-545,36 ✓	31.825,85
21-12-2018	21-12-2018	JORGE MORAIS	-545,36 ✓	32.371,21
21-12-2018	21-12-2018	JOAO FARINHAS	-545,36 ✓	32.916,57
21-12-2018	21-12-2018	VITOR SANTOS	-545,36 ✓	33.461,93
21-12-2018	21-12-2018	PAULO BARRADAS	-521,51 ✓	34.007,29
21-12-2018	21-12-2018	CARLOS ROSA	-545,36 ✓	34.528,80
21-12-2018	21-12-2018	VITORINO MADEIRA	-200,72 ✓	35.074,16
20-12-2018	20-12-2018	COMISSAO TRF	-0,50 ✓	35.274,88
20-12-2018	20-12-2018	COMISSAO TRF	-0,50 ✓	35.275,38
20-12-2018	20-12-2018	COMISSAO TRF	-0,50 ✓	35.275,88
20-12-2018	20-12-2018	COMISSAO TRF	-0,50 ✓	35.276,38
20-12-2018	20-12-2018	COMISSAO TRF	-0,50 ✓	35.276,88
20-12-2018	20-12-2018	COMISSAO TRF	-0,50 ✓	35.277,38
20-12-2018	20-12-2018	COMISSAO TRF	-0,50 ✓	35.277,88
20-12-2018	20-12-2018	COMISSAO TRF	-0,50 ✓	35.278,38
20-12-2018	20-12-2018	COMISSAO TRF	-0,50 ✓	35.278,88
20-12-2018	20-12-2018	COMISSAO TRF	-0,50 ✓	35.279,38
20-12-2018	20-12-2018	COMISSAO TRF	-0,50 ✓	35.279,88
20-12-2018	20-12-2018	COMISSAO TRF	-0,50 ✓	35.280,38
20-12-2018	20-12-2018	COMISSAO TRF	-0,50 ✓	35.280,88
20-12-2018	20-12-2018	COMISSAO TRF	-0,50 ✓	35.281,38
20-12-2018	20-12-2018	COMISSAO TRF	-0,50 ✓	35.281,88
20-12-2018	20-12-2018	COMISSAO TRF	-0,50 ✓	35.282,38
20-12-2018	20-12-2018	COMISSAO TRF	-0,50 ✓	35.282,88
20-12-2018	20-12-2018	COMISSAO TRF	-0,50 ✓	35.283,38
20-12-2018	20-12-2018	COMISSAO TRF	-0,50 ✓	35.283,88
20-12-2018	20-12-2018	COMISSAO TRF	-0,50 ✓	35.284,38
20-12-2018	20-12-2018	COMISSAO TRF	-0,50 ✓	35.284,88
20-12-2018	20-12-2018	COMISSAO TRF	-0,50 ✓	35.285,38
20-12-2018	20-12-2018	COMISSAO TRF	-0,50 ✓	35.285,88
20-12-2018	20-12-2018	COMISSAO TRF	-0,50 ✓	35.286,38
20-12-2018	20-12-2018	COMISSAO TRF	-0,50 ✓	35.286,88
20-12-2018	20-12-2018	COMISSAO TRF	-0,50 ✓	35.287,38
20-12-2018	20-12-2018	COMISSAO TRF	-0,50 ✓	35.287,88
20-12-2018	20-12-2018	COMISSAO TRF	-0,50 ✓	35.288,38
20-12-2018	20-12-2018	COMISSAO TRF	-0,50 ✓	35.288,88
20-12-2018	20-12-2018	COMISSAO TRF	-0,50 ✓	35.289,38
20-12-2018	20-12-2018	COMISSAO TRF	-0,50 ✓	35.289,88
20-12-2018	20-12-2018	COMISSAO TRF	-0,50 ✓	35.290,38
20-12-2018	20-12-2018	COMISSAO TRF	-0,50 ✓	35.290,88
20-12-2018	20-12-2018	COMISSAO TRF	-0,50 ✓	35.291,38
20-12-2018	20-12-2018	COMISSAO TRF	-0,50 ✓	35.291,88
20-12-2018	20-12-2018	COMISSAO TRF	-0,50 ✓	35.292,38
20-12-2018	20-12-2018	COMISSAO TRF	-0,50 ✓	35.292,88
20-12-2018	20-12-2018	COMISSAO TRF	-0,50 ✓	35.293,38
20-12-2018	20-12-2018	COMISSAO TRF	-0,50 ✓	35.293,88
20-12-2018	20-12-2018	COMISSAO TRF	-0,50 ✓	35.294,38
20-12-2018	20-12-2018	COMISSAO TRF	-0,50 ✓	35.294,88
20-12-2018	20-12-2018	COMISSAO TRF	-0,50 ✓	35.295,38
20-12-2018	20-12-2018	COMISSAO TRF	-0,50 ✓	35.295,88
20-12-2018	20-12-2018	COMISSAO TRF	-0,50 ✓	35.296,38
20-12-2018	20-12-2018	COMISSAO TRF	-0,50 ✓	35.296,88
20-12-2018	20-12-2018	COMISSAO TRF	-0,50 ✓	35.297,38
20-12-2018	20-12-2018	COMISSAO TRF	-0,50 ✓	35.297,88
20-12-2018	20-12-2018	COMISSAO TRF	-0,50 ✓	35.298,38
20-12-2018	20-12-2018	COMISSAO TRF	-0,50 ✓	35.298,88
20-12-2018	20-12-2018	COMISSAO TRF	-0,50 ✓	35.299,38
20-12-2018	20-12-2018	COMISSAO TRF	-0,50 ✓	35.299,88
20-12-2018	20-12-2018	COMISSAO TRF	-0,50 ✓	35.300,38
20-12-2018	20-12-2018	COMISSAO TRF	-0,50 ✓	35.300,88
20-12-2018	20-12-2018	COMISSAO TRF	-0,50 ✓	35.301,38
20-12-2018	20-12-2018	COMISSAO TRF	-0,50 ✓	35.301,88
20-12-2018	20-12-2018	COMISSAO TRF	-0,50 ✓	35.302,38
20-12-2018	20-12-2018	COMISSAO TRF	-0,50 ✓	35.302,88
20-12-2018	20-12-2018	COMISSAO TRF	-0,50 ✓	35.303,38
20-12-2018	20-12-2018	COMISSAO TRF	-0,50 ✓	35.303,88
20-12-2018	20-12-2018	PAGAMENTO	-130,80 ✓	35.304,38
20-12-2018	20-12-2018	PAGAMENTO	-3,27 ✓	35.435,18
20-12-2018	20-12-2018	PAGAMENTO	-61,26 ✓	35.438,45

20-12-2018	20-12-2018	PAGAMENTO	-194,80 ✓	35.499,71
20-12-2018	20-12-2018	PAGAMENTO	-297,27 ✓	35.894,59
20-12-2018	20-12-2018	PAGAMENTO	-15,19 ✓	35.991,86
20-12-2018	20-12-2018	PAGAMENTO	-14,06 ✓	36.007,05
20-12-2018	20-12-2018	PAGAMENTO	-76,55 ✓	36.021,11
20-12-2018	20-12-2018	TANQUELUZ	-49,04 ✓	36.097,66
20-12-2018	20-12-2018	JOSE MARQUES	-593,05 ✓	36.146,70
20-12-2018	20-12-2018	REGISET	-2.219,64 ✓	36.739,75
20-12-2018	20-12-2018	MIL CENAS	-71,22 ✓	38.959,39
20-12-2018	20-12-2018	MUNDIMAT	-199,06 ✓	39.030,81
20-12-2018	20-12-2018	CORDEIROS	-151,60 ✓	39.229,67
20-12-2018	20-12-2018	XETCOPI	-591,95 ✓	39.381,27
20-12-2018	20-12-2018	XETCOPI	-591,95 ✓	39.973,22
20-12-2018	20-12-2018	SOLREDE	-900,36 ✓	40.565,17
20-12-2018	20-12-2018	CROMIA	-1.280,75 ✓	41.465,53
20-12-2018	20-12-2018	FLORES DA ARRABIDA	-9.512,03 ✓	42.726,28
20-12-2018	20-12-2018	CENTRO REFORMADOS	-1.000,00 ✓	52.238,31
20-12-2018	20-12-2018	MARIA LUIS	-51,30 ✓	53.238,31
20-12-2018	20-12-2018	FATIMA FERREIRA	-51,30 ✓	53.289,61
20-12-2018	20-12-2018	JOAQUIM GUERREIRO	-51,30 ✓	53.340,91
20-12-2018	20-12-2018	NUNO MARQUES	-51,30 ✓	53.392,21
20-12-2018	20-12-2018	RUI CANAS	-1.637,59 ✓	53.443,51
20-12-2018	20-12-2018	FATIMA SILVEIRINHA	-1.439,79 ✓	55.081,10
20-12-2018	20-12-2018	NUNO FOLQUES	-1.545,99 ✓	56.520,89
20-12-2018	20-12-2018	SARA MADEIRA	-830,00 ✓	58.066,88
20-12-2018	20-12-2018	AUGUSTA	-800,00 ✓	58.896,88
20-12-2018	20-12-2018	ANDREIA	-601,63 ✓	59.696,88
20-12-2018	20-12-2018	ANA CATARINA	-930,41 ✓	60.298,51
20-12-2018	20-12-2018	PAULA PEREIRA	-664,89 ✓	61.228,92
20-12-2018	20-12-2018	MARCIA MOO	-905,27 ✓	61.893,81
20-12-2018	20-12-2018	CATIA	-670,52 ✓	62.799,08
20-12-2018	20-12-2018	LILIANA	-580,00 ✓	63.469,60
20-12-2018	20-12-2018	MIRALDINA	-638,52 ✓	64.049,60
20-12-2018	20-12-2018	ANA BALTAZAR	-562,49 ✓	64.688,12
20-12-2018	20-12-2018	JACINTO GUERREIRO	-601,11 ✓	65.250,61
20-12-2018	20-12-2018	SERGIO	-576,99 ✓	65.851,72
20-12-2018	20-12-2018	OLIVIA	-771,69 ✓	66.428,71
20-12-2018	20-12-2018	PAULA OLIVEIRA	-827,93 ✓	67.200,40
20-12-2018	20-12-2018	ELISABETE	-857,95 ✓	68.028,33
20-12-2018	20-12-2018	MCJ	-799,50 ✓	68.886,28
20-12-2018	20-12-2018	MANUELA	-871,38 ✓	69.685,78
20-12-2018	20-12-2018	HELENA SANTOS	-712,09 ✓	70.557,16
20-12-2018	20-12-2018	BRENA	-567,26 ✓	71.269,25
20-12-2018	20-12-2018	AURORA	-874,16 ✓	71.836,51
20-12-2018	20-12-2018	PAULA MENDES	-627,43 ✓	72.810,67
20-12-2018	20-12-2018	RAQUEL	-908,92 ✓	73.438,10
20-12-2018	20-12-2018	GABRIELA	-784,39 ✓	74.347,02
20-12-2018	20-12-2018	LUIZA MARQUES	-765,65 ✓	75.131,41
20-12-2018	20-12-2018	JOSE FARINHA	-751,20 ✓	75.897,06
20-12-2018	20-12-2018	ANTONIO NUNES	-636,29 ✓	76.648,26
20-12-2018	20-12-2018	VITOR CAMPOS	-567,26 ✓	77.284,55
20-12-2018	20-12-2018	MÓNICA	-727,79 ✓	77.851,81
20-12-2018	20-12-2018	LEONTINA	-581,76 ✓	78.579,60
20-12-2018	20-12-2018	CARLA ROCHA	-616,19 ✓	79.161,36
20-12-2018	20-12-2018	TERESA	-631,63 ✓	79.777,55
20-12-2018	20-12-2018	SONIA	-500,48 ✓	80.409,18
20-12-2018	20-12-2018	VANESSA GRAIXAS	-830,73 ✓	80.909,66
20-12-2018	20-12-2018	MARIA DA LUZ	-610,57 ✓	81.540,39
20-12-2018	20-12-2018	ISABEL SILVA	-576,70 ✓	82.150,96
20-12-2018	20-12-2018	NATALIA FRAGOSO	-631,17 ✓	82.727,66
20-12-2018	20-12-2018	SILVIA	-652,06 ✓	83.358,83
20-12-2018	20-12-2018	FRANCISCO	-630,11 ✓	84.010,89
20-12-2018	20-12-2018	MARIA DO ROSRIO	-596,26 ✓	84.641,00
20-12-2018	20-12-2018	DELIA SANTOS	-657,61 ✓	85.237,26
20-12-2018	20-12-2018	EMIDIO FIGUEIREDO	-850,19 ✓	85.894,87
20-12-2018	20-12-2018	CARLOS VEIGA	-797,21 ✓	86.645,06
20-12-2018	20-12-2018	LUIS SOBRAL	-608,85 ✓	87.342,27
20-12-2018	20-12-2018	ANTONIO PRATAS	-618,01 ✓	87.951,12
20-12-2018	20-12-2018	PAULO RAMINHOS	-581,76 ✓	88.569,13
20-12-2018	20-12-2018	ANTONIO	-532,34 ✓	89.150,89

20-12-2018	20-12-2018	FERNANDO SILVA	-617,18 ✓	89.683,23
20-12-2018	20-12-2018	JOSUE	-617,18 ✓	90.300,41
20-12-2018	20-12-2018	RAUL	-562,49 ✓	90.917,59
20-12-2018	20-12-2018	AMADEU	-617,18 ✓	91.480,08
20-12-2018	20-12-2018	CARLOS COSTA	-567,26 ✓	92.097,26
20-12-2018	20-12-2018	CARLOS GUERREIRO	-552,95 ✓	92.664,52
20-12-2018	20-12-2018	MARCELINO	-624,47 ✓	93.217,47
20-12-2018	20-12-2018	LIGIA	-587,56 ✓	93.841,94
20-12-2018	20-12-2018	FRANCISCO	-448,52 ✓	94.429,50
20-12-2018	20-12-2018	TRF INST EMP FORM PRO	2.658,68 ✓	94.878,02
19-12-2018	19-12-2018	COMISSAO TRF	-0,50 ✓	92.221,34
19-12-2018	19-12-2018	COMISSAO TRF	-0,50 ✓	92.221,84
19-12-2018	19-12-2018	COMISSAO TRF	-0,50 ✓	92.222,34
19-12-2018	19-12-2018	COMISSAO TRF	-0,50 ✓	92.222,84
19-12-2018	19-12-2018	COMISSAO TRF	-0,50 ✓	92.223,34
19-12-2018	19-12-2018	COMISSAO TRF	-0,50 ✓	92.223,84
19-12-2018	19-12-2018	TANQUELUZ	-139,79 ✓	92.224,34
19-12-2018	19-12-2018	EQUIPFARM GO LDA	-718,69 ✓	92.364,13
19-12-2018	19-12-2018	CORDEIROS	-220,55 ✓	93.082,82
19-12-2018	19-12-2018	EQUIPFARM	-175,15 ✓	93.303,37
19-12-2018	19-12-2018	DERBIMOTO	-107,48 ✓	93.478,52
19-12-2018	19-12-2018	RIOPNEUS	-24,60 ✓	93.586,00
19-12-2018	19-12-2018	MIL CENAS	-68,88 ✓	93.610,60
19-12-2018	19-12-2018	HOCORREIA	-464,25 ✓	93.679,48
19-12-2018	19-12-2018	ANTONIO JESUS	-12.146,25 ✓	94.143,73
19-12-2018	19-12-2018	TRF MUNICIPIO DE SETU	88.112,74 ✓	106.289,98
18-12-2018	18-12-2018	COMISSAO TRF	-0,50 ✓	18.177,24
18-12-2018	18-12-2018	PAGAMENTO	-253,22 ✓	18.177,74
18-12-2018	18-12-2018	PAGAMENTO	-219,43 ✓	18.430,96
18-12-2018	18-12-2018	TIAGO OLIVEIRA	-511,68 ✓	18.650,39
18-12-2018	17-12-2018	TRF URIAS RODRIGUES	882,88 ✓	19.162,07
18-12-2018	18-12-2018	FLORES DA ARRABIDA	-19.024,06 ✓	18.279,19
18-12-2018	18-12-2018	SOLREDE	-586,23 ✓	37.303,25
18-12-2018	18-12-2018	TRF INST EMP FORM PRO	3.088,08 ✓	37.889,48
17-12-2018	17-12-2018	PAGAMENTO	-11,78 ✓	34.801,40
17-12-2018	17-12-2018	PAGAMENTO	-451,35 ✓	34.813,18
17-12-2018	17-12-2018	PAGAMENTO	-975,69 ✓	35.264,53
17-12-2018	17-12-2018	TRF CM Imposto Munici	22.440,31 ✓	36.240,22
13-12-2018	13-12-2018	COMISSAO TRF	-0,50 ✓	13.799,91
13-12-2018	13-12-2018	COMISSAO TRF	-0,50 ✓	13.800,41
13-12-2018	13-12-2018	COMISSAO TRF	-0,50 ✓	13.800,91
13-12-2018	13-12-2018	COMISSAO TRF	-0,50 ✓	13.801,41
13-12-2018	13-12-2018	VALDINEI	-112,42 ✓	13.801,91
13-12-2018	13-12-2018	CORDEIROS	-322,95 ✓	13.914,33
13-12-2018	13-12-2018	DERBIMOTO	-38,09 ✓	14.237,28
13-12-2018	13-12-2018	HOCORREIA	-207,79 ✓	14.275,37
13-12-2018	13-12-2018	ACTAS	-350,00 ✓	14.483,16
12-12-2018	12-12-2018	PAGAMENTO	-34,64 ✓	14.833,16
11-12-2018	11-12-2018	TRF MARIA LUISA MARTI	100,00 ✓	14.867,80
10-12-2018	10-12-2018	TRF RICARDO FRANCO C	308,02 ✓	14.767,80
07-12-2018	07-12-2018	TRF EDP ENERGIAS DE P	655,78 ✓	14.459,78
07-12-2018	07-12-2018	Creditex Aluguer de	-401,78 ✓	13.804,00
06-12-2018	06-12-2018	ORDEN PERM INTRABANC	-0,79 ✓	14.205,78
06-12-2018	06-12-2018	TRANSFERENCIA	-500,00 ✓	14.206,57
05-12-2018	05-12-2018	COMISSAO TRF	-0,50 ✓	14.706,57
05-12-2018	05-12-2018	COMISSAO TRF	-0,50 ✓	14.707,07
05-12-2018	05-12-2018	COMISSAO TRF	-0,50 ✓	14.707,57
05-12-2018	05-12-2018	COMISSAO TRF	-0,50 ✓	14.708,07
05-12-2018	05-12-2018	COMISSAO TRF	-0,50 ✓	14.708,57
05-12-2018	05-12-2018	BIBLIOTECA	-100,00 ✓	14.709,07
05-12-2018	05-12-2018	RIVAGERE	-407,84 ✓	14.809,07
05-12-2018	05-12-2018	CENTRO COMUNITRIO	-1.125,00 ✓	15.216,91
05-12-2018	05-12-2018	DERBIMOTO	-39,90 ✓	16.341,91
05-12-2018	05-12-2018	CELPUR	-88,56 ✓	16.381,81
04-12-2018	04-12-2018	PAGAMENTO	-17,31 ✓	16.470,37
04-12-2018	04-12-2018	PAGAMENTO	-19,20 ✓	16.487,68
04-12-2018	04-12-2018	PAGAMENTO	-86,86 ✓	16.506,88
04-12-2018	04-12-2018	PAGAMENTO	-23,81 ✓	16.593,74
04-12-2018	04-12-2018	PAGAMENTO	-17,42 ✓	16.617,55
04-12-2018	04-12-2018	IG F S S	-82,22 ✓	16.634,97

04-12-2018	04-12-2018	IG FSS	-82,22	16.717,19
04-12-2018	04-12-2018	EDP	-83,84	16.799,41
03-12-2018	03-12-2018	TRF CaixaDirecta EMP	350,00	16.883,25
03-12-2018	03-12-2018	BPLG	-79,95	16.533,25
Número total de registos: 258				

valores em EUR

Linha de apoio 707 24 24 77 (das 8:00 às 22:00h / todos os dias do ano)  
CGD 2014 Todos os direitos reservados



Data	Documento	Débito	Crédito	Descrição	Entidade
Saldo Inicial no Extrato		37 371,67			
05/12/2018	CHQ 1	186,65	0,00	penhora Iliana	
06/12/2018	SC-1 1 034	0,00	345,80	devolução	
11/12/2018	TRANS 1 222	6 884,78	0,00	PAG. SEG SOCIAL	INSTITUTO DE GESTÃO FINANCEIRA
11/12/2018	TRANS 1 223	14 865,05	0,00	CONT ENTIDADE	SEGURANÇA SOCIAL setubal
12/12/2018	TRANS 1 224	6 639,40	0,00	PAG IRS	Direcção Geral dos Impostos
12/12/2018	TRANS 1 225	2 343,77	0,00	PAG CGA DESCONTOS	CAIXA GERAL DE APOSENTAÇÕES
12/12/2018	TRANS 1 226	5 060,45	0,00	CONTRIBUIÇÃO ENTIDADE	CGA
13/12/2018	TRANS 1 227	149,30	0,00	PAGAMENTO IRS	DIRECÇÃO GERAL DOS IMPOSTOS - I
13/12/2018	TRANS 1 228	442,97	0,00	PAGAMENTO DE IRS	DIRECÇÃO GERAL DOS IMPOSTOS - I
13/12/2018	TRANS 1 229	67,97	0,00	PAG IRS	DIRECÇÃO GERAL DOS IMPOSTOS - I
13/12/2018	TRANS 1 230	10,00	0,00	COIMA	GUARDA NACIONAL REPUBLICANA -
13/12/2018	TRANS 1 236	116,05	0,00	HUNTER	CORREIA UNIPESSOAL LDA
13/12/2018	TRANS 1 237	142,90	0,00	HUNTER	CORREIA UNIPESSOAL LDA
13/12/2018	TRANS 1 238	187,78	0,00	DIVERSOS	CORREIA UNIPESSOAL LDA
13/12/2018	TRANS 1 239	150,92	0,00	DIVERSOS	CORREIA UNIPESSOAL LDA
14/12/2018	TRANS 1 231	356,75	0,00	DIVERSOS	MundiMat, Lda
17/12/2018	SC-1 1 066	0,00	2 777,09	ner	
27/12/2018	TRANS 1 232	1 202,92	0,00	PAG ADSE	ADSE - INSTITUTO DE PROTEÇÃO E
28/12/2018	TRANS 1 233	350,00	0,00	APOIO	ESCOLA DE FUTEBOL FEMININO SE
28/12/2018	TRANS 1 234	200,00	0,00	APOIO	MDM-movimento democrático de m
28/12/2018	TRANS 1 235	3,00	0,00	DESPESAS BANCÁRIAS	CGD
28/12/2018	DEP 41	0,00	20 050,00	DEPOSITO	
Total Reconciliado		39 360,66	23 172,89		
Saldo Reconciliado		-16 187,77			
Saldo Final no Extrato		21 183,90		Diferença : 0,00	

Visto \_\_\_\_\_

O Presidente

Ass:

O Tesoureiro

Ass:

Conferi

Ass:

## Consultar saldos e movimentos à ordem

Selecione a conta

Conta 0774007646332 - EUR - Conta Extracto

Saldo contabilístico	Saldo disponível	Limite descoberto disponível
14.194,41 EUR	14.191,41 EUR	0,00 EUR

Consulte os dados da conta

Consulte e envie os dados da conta

Consulte os movimentos da conta à ordem

Período Seleccione período

Intervalo de 01-12-2018 a 31-12-2018

Montante de 0,00 a 0,00 EUR

Tipos de movimento ☒ Todos ☐ Débito ☐ Crédito

PESQUISAR

Data mov.	Data-valor	Descrição	Montante	Saldo contabilístico após movimento
28-12-2018	28-12-2018	COMISSAO TRF	-0,50	21.183,90
28-12-2018	28-12-2018	COMISSAO TRF	-0,50	21.184,40
28-12-2018	28-12-2018	TRANSF 332	20.050,00	21.184,90
28-12-2018	28-12-2018	MDM	-200,00	1.134,90
28-12-2018	28-12-2018	FUTEBOL FEMENINO	-350,00	1.334,90
27-12-2018	27-12-2018	ADSE	-1.202,92	1.684,90
18-12-2018	18-12-2018	COMISSAO TRF	-0,50	2.887,82
18-12-2018	18-12-2018	H CORREIA	-389,86	2.888,32
17-12-2018	17-12-2018	TRF DIREC GER AUTARQU	2.777,09	3.278,18
14-12-2018	14-12-2018	COMISSAO TRF	-0,50	501,09
14-12-2018	14-12-2018	COMISSAO TRF	-0,50	501,59
14-12-2018	14-12-2018	COMISSAO TRF	-0,50	502,09
14-12-2018	14-12-2018	MUNDIMAT	-358,75	502,59
14-12-2018	14-12-2018	H CORREIA	-207,79	859,34
14-12-2018	14-12-2018	GNR	-10,00	1.067,13
13-12-2018	13-12-2018	Multi Imposto	-860,24	1.077,13
12-12-2018	12-12-2018	PAGAMENTO TSU	-21.749,83	1.737,37
12-12-2018	12-12-2018	RE LIQIPT	-7.404,22	23.487,20
12-12-2018	12-12-2018	Multi Imposto	-6.639,40	30.891,42
07-12-2018	07-12-2018	TRF MESTRE MOURA LD	345,80	37.530,82
05-12-2018	05-12-2018	Penhora	-186,65	37.185,02


Número total de registos: 21

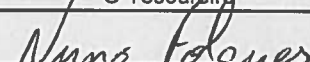
valores em EUR


Linha de apoio 707 24 24 77 (das 8.00 às 22.00h / todos os dias do ano)  
CGD 2014 Todos os direitos reservados

Data	Documento	Débito	Crédito	Descrição	Entidade
Saldo Inicial no Extrato		956,06			
03/12/2018	TRANS 178	11,85	0,00	PORTAGENS	Via Verde Portugal - Gestão de Siste
05/12/2018	DEP 40	0,00	1 700,00	deposito	
10/12/2018	TRANS 181	27,55	0,00	PORTAGENS	Via Verde Portugal - Gestão de Siste
17/12/2018	TRANS 179	117,48	0,00	JUROS	BPI
17/12/2018	TRANS 180	830,21	0,00	LOCAÇÃO	BPI
20/12/2018	SC-1 1 090	0,00	533,70	diversos	
28/12/2018	TRANS 177	1 130,00	0,00	ALMOÇO DE NATAL	André Valério Caetano Umbelino
Total Reconciliado		2 117,09	2 233,70		
Saldo Reconciliado		116,61			
Saldo Final no Extrato		1 072,67		Diferença : 0,00	

Visto \_\_\_\_\_

O Presidente
Ass: 

O Tesoureiro
Ass: 

Conferi
Ass: 

PI 01613 EX 000001 780431967

Conta 7-3683415-001-001  
 Extracto 012/2018  
 Período De 01/12/2018 a 31/12/2018

UNIAO DAS FREGUESIAS DE SETÚBAL  
 RUA DO MORMUGAO N 40  
 SETUBAL  
 2900 - 504 SETUBAL

**Linha BPI/BEI Eficiência Energética:** linha de crédito e garantia de 50 milhões de euros concedida pelo BEI para distribuição exclusiva em Portugal através do BPI, tendo em vista o financiamento de projetos de Eficiência Energética realizados em território nacional por empresas residentes e a operar em Portugal.

Trata-se do 1º acordo celebrado em Portugal no âmbito do Instrumento de Financiamento Privado para a Eficiência Energética (PF4EE), gerido pelo BEI e financiado pela Comissão Europeia através do Programa LIFE (Programa para o Ambiente e a Ação Climática 2014-2020).

Toda a informação nos Centros de Empresas ou Balcões BPI e em [www.bancobpi.pt/empresas](http://www.bancobpi.pt/empresas).

## DEPÓSITOS À ORDEM

DATA MOV	DATA VAL	DESCRIÇÃO DO MOVIMENTO	MOEDA	VALOR	SALDO
<b>CONTA A ORDEM BPI Nº: 7-3683415-001-001</b>			EUR		
NIB: 0010 0000 36834150101 49					
IBAN: PT50 0010 0000 3683 4150 1014 9					
SALDO ANTERIOR CONTABILISTICO					956,06
03/12	03/12	30/11 PAG. PORTAGEM/TELEF. PUBL. ACSS 6473475/07		-11,85✓	944,21
05/12	05/12	DEPOSITO EM NUMERARIO 094285391		1 700,00✓	2 644,21
10/12	10/12	07/12 PAG. PORTAGEM/TELEF. PUBL. ACSS 6473475/08		-27,55✓	2 616,66
17/12	17/12	2015018562 55-QC-84		-947,69✓	1 668,97
20/12	20/12	TRF 1591 P/ PT50003506160001838350018 PORCO		-1 130,00✓	538,97
	21/12	ENTREGA DE VALORES		533,70✓	1 072,67
SALDO ACTUAL CONTABILISTICO					1 072,67
SALDO ACTUAL DISPONIVEL					1 072,67✓

Informa-se que em caso de ultrapassagem de crédito, na sua conta à ordem, o Banco BPI cobrará juros, contados dia a dia, à TAN (Taxa Anual Nominal) de 15,3% para Clientes Particulares, ou à TAN de 20,5% para Outros Clientes.





X 25  
A

# FREGUESIA DE S.JULIÃO, N.S. DA ANUNCIADA E S.MARIA DA GRAÇA

## Declaração de responsabilidade

No âmbito do processo de prestação de contas da gerência/exercício de 2018 da **FREGUESIA DE S.JULIÃO, N.S. DA ANUNCIADA E S.MARIA DA GRAÇA** declaramos, sob compromisso de honra, enquanto titulares de órgãos responsáveis pela elaboração, aprovação e remessa das contas **individuais** ao Tribunal de Contas, que adotámos, fizemos aprovar e executar de forma continuada os princípios, normas e procedimentos contabilísticos e de controlo interno a que estamos vinculados por imperativo legal ou contratual e que garantem e asseguram, segundo o nosso conhecimento, a veracidade e sinceridade das respetivas demonstrações financeiras e a integralidade, legalidade e regularidade das transações subjacentes, pelas quais assumimos a responsabilidade de que, designadamente:

- a) não contêm erros ou omissões materialmente relevantes quanto à execução orçamental e de contabilidade de compromissos, à gestão financeira e patrimonial e, bem assim, ao registo de todas as operações e transações que relevem para o cálculo do défice e da dívida pública atendendo, nos termos aplicáveis, ao direito europeu da consolidação orçamental;
- b) identificam completamente as partes em relação de dependência e registam os respetivos saldos e transações;
- c) não omitem acordos quanto à instrumentos de financiamento direto ou indireto;
- d) evidenciam com rigor e de forma adequada a dimensão, extensão e relevação contabilística dos passivos efetivos ou contingentes, designadamente os compromissos decorrentes de benefícios concedidos ao pessoal e aos membros dos órgãos sociais, bem como as responsabilidades decorrentes de litígios judiciais ou extrajudiciais;
- e) incluem os saldos de todas as contas bancárias no IGCP e/ou noutras instituições financeiras;
- f) foram publicitadas de acordo com as disposições legais e comunicadas às entidades competentes.

Assumimos ainda a responsabilidade de que, por aplicação dos princípios, normas e procedimentos acima referidos e segundo o nosso conhecimento, as transações subjacentes:

- g) Respeitaram as normas da contratação pública aplicáveis;
- h) Asseguraram o cumprimento pontual e tempestivo de todos os acordos e contratos com terceiros;
- i) Respeitaram as normas dos regimes de vinculação, de carreiras e de remunerações dos trabalhadores que exercem funções públicas e do código do trabalho e observaram as incompatibilidades e limitações previstas nesses diplomas, no estatuto de aposentação, no código contributivo da segurança social e em estatutos específicos, designadamente de carreiras especiais.

Os responsáveis subscritores:

*O Presidente*

*O TESOUREIRO*

Os responsáveis que condicionam a subscrição, total ou parcialmente, nos termos e pelas razões constantes das declarações juntas: